



هيئة الإحصاء
ونظم المعلومات الجغرافية
Commission of statistics and GIS



التقرير الإحصائي لأهداف التنمية المستدامة

2024

قسم إحصاءات التنمية البشرية



هيئة الإحصاء
ونظم المعلومات الجغرافية
Commission of statistics and GIS

2024

التقرير الإحصائي لأهداف التنمية المستدامة

قسم إحصاءات التنمية البشرية

تمهيد

في العقد الأخير من خطة أهداف التنمية المستدامة 2015-2030 ، ما زالت الخطة تسعى جاهدة لإنفاذ الكوكب والقضاء على الفقر وفق رؤية مشتركة تتمثل في تعبئة الحكومات ودعوة الجميع للعمل الجاد لتحقيق التقدم المحرز. وجاءت دعوة الأمم المتحدة لعقد العمل على تسريع إيجاد حلول مستدامة لجميع التحديات الكبرى إنطلاقاً من القضاء على الفقر مروراً بتحسين الواقع الصحي والتعليمي وصولاً الى تغير المناخ وعدم المساواة بين الجنسين وتحقيق العدالة الإنسانية.

أهداف التقرير

رصد التقدم المحرز في تحقيق غايات وأهداف التنمية المستدامة

رفد قاعدة بيانات أهداف التنمية المستدامة الوطنية بسلسلة زمنية من المؤشرات الوطنية على المستوى الأول تساعد راسمي السياسات وصناع القرار في معرفة التقدم المحرز في تحقيق أهداف التنمية المستدامة

رصد الفجوات ومعرفة مواطن الضعف والقوة بين مجالات التنمية المختلفة من خلال ما ترصده البيانات الوطنية المتوفرة

منهجية التقرير

يقدم التقرير الإحصائي (التاسع) من تقارير أهداف التنمية المستدامة التي يصدرها قسم إحصاءات التنمية البشرية في الجهاز المركزي للإحصاء ضمن سلسلة تقارير دورية منذ العام ٢٠١٦ لمحة عامة إحصائية عن التقدم المحرز في كل هدف من خطة أهداف التنمية المستدامة الـ (١٧) عبر جمع البيانات من المصادر الوطنية للمسوح الإحصائية والسجلات الإدارية لوزارات ومؤسسات الدولة حسب مستويات التوافر للبيانات وملاحظة أثر البيانات على عمليات التخطيط ورسم السياسات بالتركيز على المؤشرات التي تحتاج لتوفير بيانات لتحقيق التنمية مستقبلاً حيث يوفر التقرير أحدث البيانات الوطنية المتوفرة في مختلف مجالات التنمية ورصد الفجوات القائمة والفرص المتاحة خلال الأعوام القادمة.

البيانات الوصفية

للاطلاع على البيانات الوصفية ومنهجية المؤشرات الخاصة بمؤشرات أهداف التنمية المستدامة والمعتمدة من قبل الأمم المتحدة يمكن الرجوع الى موقع الأمم المتحدة للجنة الاقتصادية والاجتماعية لغربي آسيا (الاسكوا) الخاص بأهداف التنمية المستدامة من خلال الرابط التالي.

<https://www.unescwa.org/ar/tools/sdg-metadata>





رؤية العراق 2030 واستراتيجية التنمية المستدامة

سعت وزارة التخطيط من ضمن مهامها الى صياغة رؤية موحدة كإطار وخارطة طريق لمشروع وطني يسمح بدمج خصوصية العراق مع غايات وأهداف التنمية المستدامة في أجندة 2030 والتي تتضمن (انسان ممكن في بلد آمن، مجتمع موحد، اقتصاد متنوع، بيئة مستدامة، العدالة والحكم الرشيد). وقد تمت الموافقة على هذه الرؤية من قبل الأمانة العامة لمجلس الوزراء الموقر بموجب الكتاب المرقم

(010199) بتاريخ 2019/3/31.

ملخص تنفيذي

الهدف الأول

القضاء على الفقر
بجميع أشكاله بكل
مكان

1.2.1

تخفيض نسبة الرجال والنساء والأطفال من جميع الأعمار الذين يعانون الفقر بجميع أبعاده وفقاً للتعريف الوطنية بمقدار النصف على الأقل، حيث كانت معدلات الفقر [20.05%]

1.3.1

سعت الحكومة العراقية بزيادة أكبر عدد من السكان المشمولين بالتغطية الاجتماعية حيث بلغت [2151551] وبواقع [1581550] للذكور و[570001] للإناث لسنة 2023

الهدف الثاني

القضاء على الجوع
وتوفير الأمن الغذائي
والتغذية المحسنة
وتعزيز الزراعة
المستدامة

2.2.2

القضاء على الجوع وكفالة حصول الجميع ولا سيما الفقراء والفئات الضعيفة بمن فيهم الرضع على ما يكفيهم من الغذاء الأمن والمغذي طوال العام بحلول عام 2030 حيث سجلت معدلات انتشار نقص التغذية [2.5%]

2.2.1

أما معدل انتشار توقف النمو بين الأطفال دون سن الخامسة من العمر [التقزم] فقد بلغ [12.3%] وهو ما يدعو الى السعي في وضع نهاية لجميع أشكال سوء التغذية بحلول عام 2030.

ملخص تنفيذي

الهدف الثالث

ضمان تمتع الجميع
بانماط عيش اصحية
وبالرفاهية في جميع
الأعمار

3.1.1

خفض النسبة العالمية للوفيات النفاسية الى اقل من 70 حالة لكل 100000 من المواليد الاحياء حيث سجلت وفيات الأمهات (29.6) وفاة لكل 100000 ولاده حية لسنة 2023

3.2.1

يقتررب العراق بشكل كبير من وضع نهاية لوفيات المواليد والأطفال دون سن الخامسة والتي يمكن تخطيتها عام 2030 ببلوغ خفض وفيات المواليد على الأقل إلى (12) حالة وفاة لكل (1000) مولود حي حيث يقتررب العراق بشكل كبير من هذا المعدل (12.9) حالة وفاة وكذلك خفض وفيات الأطفال دون سن الخامسة إلى (22.4) حالة وفاة لكل (1000) مولود حي لسنة 2023

3.3.3

يسعى العراق للقضاء نهائياً على أوبئة الإيدز والسل والملاريا والأمراض المدارية المهملة حيث يكاد يخلو العراق من أي إصابة بمرض الملاريا وذلك قبل حلول عام 2030.

3.6.1

بلغ معدل الوفيات بسبب الحوادث المرورية (12.9) وفاة لكل (100000) من السكان لسنة 2023

ملخص تنفيذي

الهدف الرابع

ضمان أن تتاح للجميع
سبل متكافئة للحصول
على التعليم الجيد
وتعزيز فرص التعلم
مدى الحياة

4.1.2

بلغت معدلات إتمام الدراسة للمرحلة الابتدائية [83.4%] وللمرحلة المتوسطة [74.6%] وللمرحلة الاعدادية [77.8%] للعام الدراسي 2023/2022

4.2.1

أشارت النسبة المئوية للأطفال دون الخامسة الذين يسرون على المسار الصحيح من حيث النمو في مجالات الصحة والتعلم والرفاه النفسي الى تحسن ملحوظ [79.3%] لسنة 2018

4.5.1

أشارت بيانات المساواة لمعدل التحاق البنات الى البنين في مراحل التعليم (التعليم الابتدائي 1.00) (التعليم المتوسط 1.06) التعليم الاعدادي [1.18]) لسنة 2021

ملخص تنفيذي

الهدف الخامس

تحقيق المساواة بين
الجنسين وتمكين كل
النساء والفتيات

5.5.1

سجلت نسبة المقاعد التي تشغلها النساء في
البرلمان العراقي (29%) لسنة 2021

5.b.1

تعزيز استخدام التكنولوجيا المتطورة وخاصة
تكنولوجيا المعلومات والاتصالات من أجل
تعزيز تمكين المرأة وكانت نسبة الحائزات
على هواتف خلوية (66%) لسنة 2022

ملخص تنفيذي

الهدف السادس

كفالة توافر المياه
وخدمات الصرف
الصحي للجميع
وإدارتها إدارة مستدام

6.1.1

بلغت نسبة السكان الذين يستفيدون من خدمات مياه الشرب التي تدار بطريقة آمنة (39.2%) لسنة 2018

6.2.1

بلغت نسبة السكان الذين يستفيدون من الإدارة السليمة لخدمات الصرف الصحي بما فيها مرافق غسل اليدين بالصابون والمياه (97%) لسنة 2018

6.3.1

تشير نسبة مياه الصرف الصحي المعالجة بطريقة آمنة الى تحسن ملحوظ عما كانت عليه في السنوات السابقة حيث بلغت (66.9%) لسنة 2023 وهذا يؤشر على سعي الحكومة الى تحسين نوعية المياه عن طريق الحد من التلوث ووقف إلقاء النفايات والمواد الكيميائية الخطرة وتقليل تسربها إلى أدنى حد وخفض نسبة مياه المجاري غير المعالجة إلى النصف وزيادة إعادة التدوير

ملخص تنفيذي

الهدف السابع

كفالة حصول الجميع
بتكلفة ميسورة على
خدمات الطاقة الحديثة
الموثوقة والمستدامة

7.1.1

حصول الجميع بتكلفة ميسورة على خدمات
الطاقة الحديثة الموثوقة وهذا ما تشير اليه
النسبة المئوية للسكان المستفيدين من خدمات
الكهرباء (99.9%)

ملخص تنفيذي

الهدف الثامن

تعزيز النمو الاقتصادي
المطرد والشامل
للجميع والمستدام
والعمالة الكاملة
المنتجة وتوفير العمل
اللائق للجميع

8.5.2

تحقيق العمالة الكاملة والمنتجة وتوفير العمل اللائق لجميع النساء والرجال بمن فيهم الشباب والأشخاص ذوو الإعاقة وتكافؤ الأجر لقاء العمل المتكافئ القيمة قبل حلول عام 2030 حيث نلاحظ زيادة معدلات البطالة في العراق (16.5) لسنة 2021 عما كانت عليه (13.8) سنة 2018

8.7.1

كان لانعكاسات الأوضاع الاقتصادية في الآونة الأخيرة بالعراق أثره على وضع الأطفال الاجتماعي ونزولهم للعمل مسجلة نسبة انخراط ممن هم بعمر (5-17) سنة في سوق العمل ارتفاعاً ملحوظاً (7.3%) مما يستدعي اتخاذ تدابير فورية وفعالة لضمان حظر واستئصال أسوأ أشكال عمل الأطفال بما في ذلك تجنيدهم واستخدامهم كجنود وإنهاء عمل الأطفال بجميع أشكاله بحلول عام 2025.

ملخص تنفيذي

<p>الهدف التاسع</p>	<p>9.3.1</p>
<p>إقامة هياكل أساسية قادرة على الصمود وتحفيز التصنيع الشامل للجميع وتشجيع الابتكار</p>	<p>سجلت النسبة المئوية للقيمة المضافة للصناعات الصغيرة من القيمة المضافة للصناعات التحويلية (13.7%) لسنة 2022</p>
<p>الهدف العاشر</p>	<p>10.4.1</p>
<p>الحد من عدم المساواة داخل البلدان وفيما بينها</p>	<p>بلغت نسبة حصة العمل في الناتج المحلي الإجمالي لسنة 2022 (21.1)</p>
<p>الهدف الحادي عشر</p>	<p>11.6.1</p>
<p>جعل المدن والمستوطنات البشرية شاملة للجميع وآمنة وقادرة على الصمود ومستدامة</p>	<p>بلغت النسبة المئوية للنفايات الصلبة الحضرية التي تجمع بانتظام مع تفرغها نهائياً بقدر كاف من مجموع النفايات الصلبة للمدن (63.4%) لسنة 2023</p>
<p>الهدف الثاني عشر</p>	<p>12.4.2</p>
<p>كفالة وجود أنماط استهلاك وإنتاج مستدام</p>	<p>سجلت كمية النفايات الخطرة المتولدة (3761) كغم/ يوم لسنة 2023</p>

ملخص تنفيذي

الهدف الرابع عشر

حفظ المحيطات والبحار
والموارد البحرية
واستخدامها على نحو
مستدام لتحقيق التنمية
المستدامة

14.7.1

بلغت أسماك المياه النهرية التي يتم صيدها لسنة 2022 (56701) في حين كانت كمية أسماك المياه البحرية التي يتم صيدها (15894).

الهدف الخامس عشر

حماية النظم الأيكولوجية
البرية وترميمها وتعزيز
استخدامها على نحو
مستدام وإدارة الغابات
على نحو مستدام
ومكافحة التصحر ووقف
تدهور الأراضي وعكس
مساره ووقف فقدان
التنوع البيولوجي

15.1.1

تشكل مساحة الغابات في العراق (1.4%) كنسبة مئوية من مجموع مساحة اليابسة لسنة 2022

15.3.1

مكافحة التصحر وترميم الأراضي والتربة المتدهورة بما في ذلك الأراضي المتأثرة بالتصحر والجفاف والفيضانات والسعي إلى تحقيق عالم خالٍ من ظاهرة تدهور الأراضي بحلول عام 2030 حيث بلغت النسبة المئوية للأراضي المتدهورة نسبة إلى مجموع مساحة اليابسة (78.7%) لسنة 2022

ملخص تنفيذي

الهدف السادس عشر

التشجيع على إقامة مجتمعات مسالمة لا يهمل فيها أحد من أجل تحقيق التنمية المستدامة وإتاحة امكانية وصول الجميع الى العدالة وبناء مؤسسات فعالة وخاضعة للمساءلة وشاملة للجميع على جميع المستويات

16.2.1

بلغت النسبة المئوية للأطفال الذين تتراوح أعمارهم بين (1-17) سنة والذين تعرضوا لأي عقاب بدني و/ أو اعتداء نفسي من جانب مقدمي الرعاية (80.9%) لسنة 2018 وهي ما تدعو الى السعي الجاد لنيل جميع أشكال العنف ضد الأطفال وتعذيبهم

16.9.1

توفير هوية قانونية للجميع بما في ذلك تسجيل المواليد بحلول عام 2030 تعكسه النسبة المئوية المرتفعة للأطفال دون سن الخامسة من العمر والمسجلة ولاداتهم في قيد السجل المدني قرابة الـ (99%) لسنة 2018

ملخص تنفيذي

الهدف السابع عشر

التشجيع على إقامة
مجتمعات مسالمة لا
يهمش فيها أحد من أجل
تحقيق التنمية المستدامة
وإتاحة امكانية وصول
الجميع الى العدالة وبناء
مؤسسات فعالة وخاضعة
للمساءلة وشاملة للجميع
على جميع المستويات

17.1.1

ارتفعت نسبة الايرادات الحكومية الاجمالية
كنسبة مئوية من الناتج المحلي الاجمالي لسنة
2023 الى (41,1%) مقارنة بسنة 2022
(36,2%).

17.1.2

ارتفعت نسبة الموازنة العامة للدولة الممولة
من الضرائب لسنة 2023 الى (5,1%) مقارنة
بسنة 2021 (4,4%).

التقرير الإحصائي لأهداف التنمية المستدامة لسنة 2024


مستويات توفر البيانات لمؤشرات أهداف التنمية المستدامة

تؤشر مستويات توفر البيانات لمؤشرات أهداف التنمية المستدامة الأول والثاني الى مدى توفر البيانات والفجوات الموجودة في البيانات بناءً على الاطار المرجعي العالمي لخطة 2030 ومواطن الحاجة الى تحسين انتاج مؤشرات أهداف التنمية المستدامة حيث يبين الجدول أدناه حالة توافر البيانات في قاعدة البيانات الوطنية لأهداف التنمية المستدامة

جدول (1) مدى توفر البيانات في قاعدة أهداف التنمية المستدامة الوطنية

مدى توفر البيانات		أهداف التنمية المستدامة	الرمز
غير متوفرة	متوفرة		
8	5	01. القضاء على الفقر	
11	3	02. القضاء التام على الجوع	
10	18	03. الصحة الجيدة والرفاه	
2	10	04. التعليم الجيد	
4	10	05. المساواة بين الجنسين	
4	7	06. المياه النظيفة والنظافة الصحية	
1	5	07. طاقة نظيفة وبأسعار معقولة	
9	7	08. العمل اللائق ونمو الاقتصاد	
3	9	09. الصناعة والابتكار والهياكل	
10	4	10. الحد من أوجه عدم المساواة	
10	5	11. مدن ومجتمعات محلية مستدامة	
9	4	12. الاستهلاك والإنتاج المسؤولان	
5	3	13. العمل المناخي	
9	1	14. الحياة تحت الماء	
9	5	15. الحياة في البر	
13	11	16. السلام والعدالة والمؤسسات القوية	
17	7	17. عقد الشراكات لتحقيق الأهداف	
134	114	المجموع	

الهدف الأول - القضاء على الفقر بجميع أشكاله في كل مكان



يدعو الهدف الأول الى القضاء على الفقر بمختلف أنواعه بما في ذلك الفقر المدقع خلال الفترة (2015-2030) ويجب أن يتمتع الناس كافة بما في ذلك أفقرهم وأشدهم ضعفاً بمستوى أساسي من المعيشة ومن استحقاقات الحماية الاجتماعية وهذا يتطلب وجود إرادة سياسية لوضع سياسات إجتماعية تضمن إعادة التوزيع بهدف مواجهة تفاقم ظاهرة عدم المساواة والتمييز والإقصاء الاجتماعي.

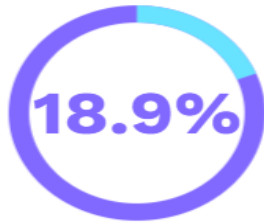
التقرير الإحصائي لأهداف التنمية المستدامة لسنة 2024

الغاية 1-2 بحلول عام 2030 ، تخفيض نسبة الرجال والنساء والأطفال من جميع الأعمار الذين يعانون الفقر بجميع أبعاده وفقاً للتعريف الوطنية بمقدار النصف على الأقل.

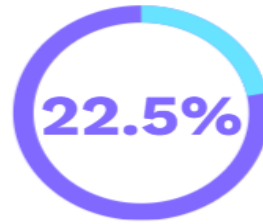
المؤشر 1-2-1 نسبة السكان الذين يعيشون دون خط الفقر الوطني حسب الجنس والعمر

معدلات الفقر

معدلات الفقر حسب السنوات
(2023، 2018، 2014، 2012)



2012



2014



2018



2023

المصدر : المسح الاجتماعي والاقتصادي للأسرة في العراق 2023,2014,2012

مسح رصد وتقويم الفقر في العراق 2018/2017

التقرير الإحصائي لأهداف التنمية المستدامة لسنة 2024

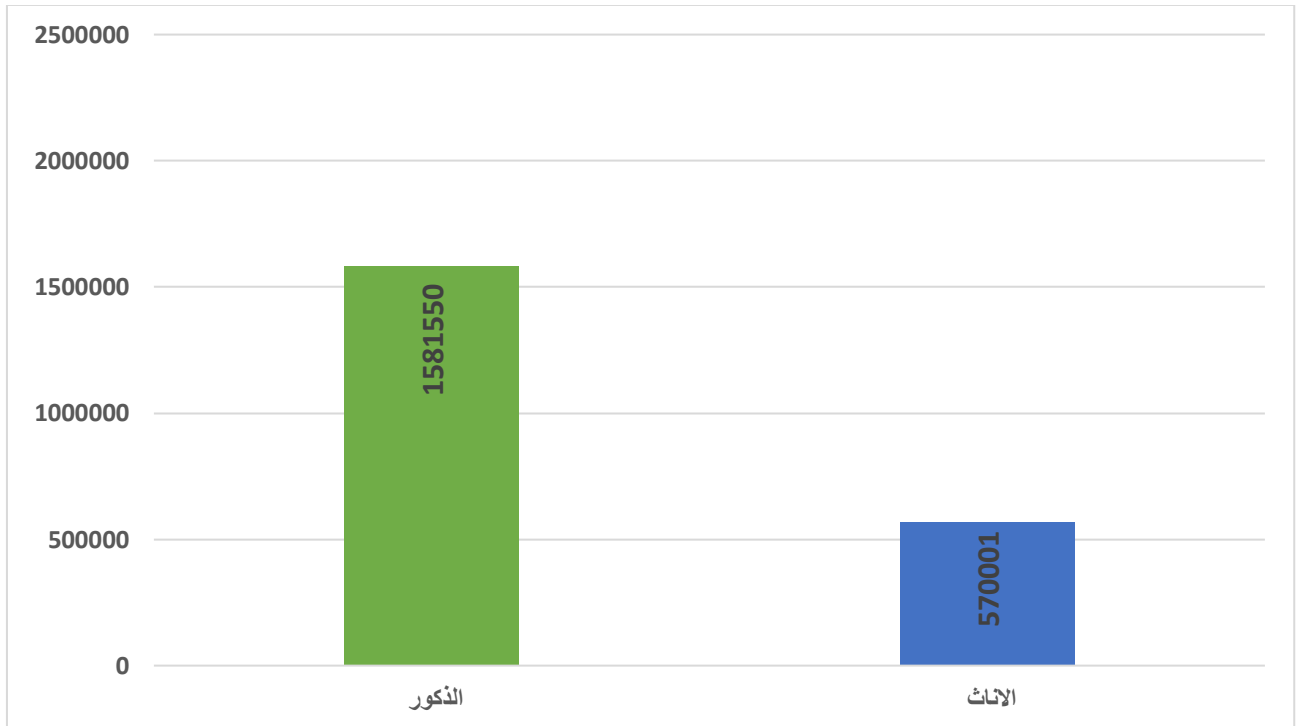
المؤشر 1-2-2 نسبة الرجال والنساء والأطفال من جميع الأعمار الذين يعانون الفقر بجميع أبعاده وفقاً للتعريف الوطنية

حسب دراسة مؤشر الفقر الوطني المتعدد الأبعاد في العراق ومؤشر الفقر المتعدد الأبعاد المعدل للأطفال لسنة 2022 التي تم اعدادها من قبل فريق فني مشترك بين هيئة الإحصاء ونظم المعلومات الجغرافية وهيأة الإحصاء في الإقليم ومبادرة ophi اوكسفورد بلغ مؤشر الفقر متعدد الأبعاد (12.7%) في حين بلغ مؤشر الفقر متعدد الأبعاد المعدل للطفل (18.9%) حيث تم الاعتماد على احتساب المؤشر من بيانات المسح العنقودي متعدد المؤشرات (MICS6) لسنة 2018.

الغاية 1-3 بحلول عام 2030 ، تنفيذ نظم وطنية ملائمة للحماية الاجتماعية وتدابير للجميع ووضع حدود دنيا لها تحقيق تغطية واسعة للفقراء والضعفاء.

المؤشر 1-3-1 نسبة السكان الذين تشملهم حدود دنيا/ نظم للحماية الاجتماعية حسب الجنس وحسب الفئات السكانية كالأطفال، العاطلين عن العمل، المسنين، الأشخاص ذوي الإعاقة، الحوامل، الأطفال حديثي الولادة ، ضحايا إصابات العمل، الفقراء والضعفاء

شكل (1) عدد المستفيدين المشمولين برواتب شبكة الحماية الاجتماعية حسب الجنس لسنة 2023



المصدر: وزارة العمل والشؤون الاجتماعية / دائرة التخطيط والمتابعة

التقرير الإحصائي لأهداف التنمية المستدامة لسنة 2024

الغاية A-1 كفاءة حشد موارد كبيرة من مصادر متنوعة بوسائل منها التعاون الإنمائي المعزز من أجل تزويد البلدان النامية ولا سيما أقل البلدان نمواً بما يكفيها من الوسائل التي يمكن التنبؤ بها من أجل تنفيذ برامج وسياسات ترمي إلى القضاء على الفقر بجميع أبعاده.

المؤشر 1-A-1 مجموع منح المساعدة الإنمائية الرسمية المقدمة من جميع الجهات المانحة التي تركز على الحد من الفقر كحصة من إجمالي الدخل القومي للبلد المتلقي

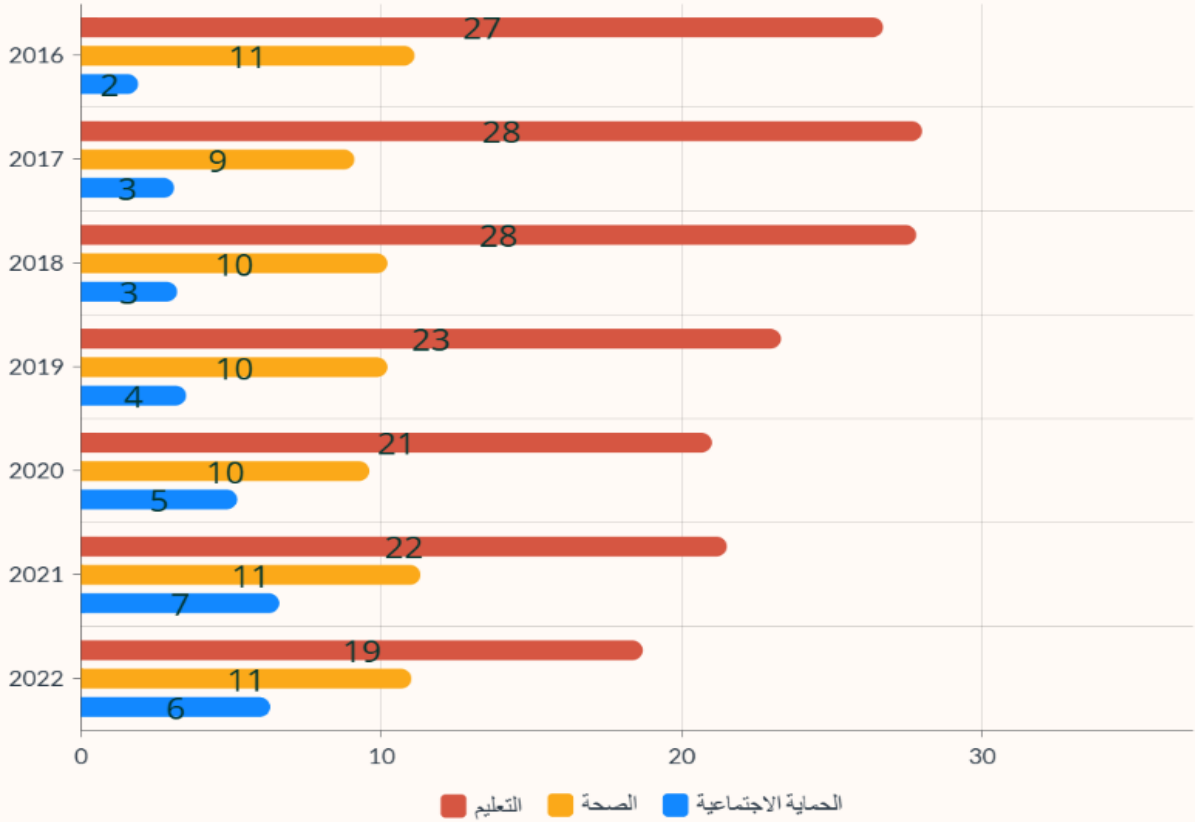


المصدر: وزارة التخطيط / دائرة الاستثمار الحكومي

المؤشر 1-A-2 نسبة مجموع الإنفاق الحكومي على الخدمات الأساسية (التعليم والصحة والحماية الاجتماعية)

الانفاق على الخدمات الأساسية (التعليم والصحة والحماية الاجتماعية)

نسبة الانفاق على الخدمات الأساسية (التعليم والصحة والحماية الاجتماعية) الى
الانفاق الحكومي العام للسنوات (2016-2022)



المصدر: مديرية الحسابات القومية
وزارة المالية / قسم متابعة حركة الموازنة

الهدف الثاني - القضاء على الجوع وتوفير الأمن الغذائي والتغذية المحسنة وتعزيز الزراعة المستدامة



يسعى الهدف الثاني الى القضاء على جميع اشكال الجوع وسوء التغذية والى تحقيق انتاج غذائي مستدام ولغرض تحقيق ذلك يتطلب تعزيز الزراعة المستدامة على نطاق واسع ومضاعفة الإنتاجية الزراعية وزيادة الاستثمار ليتمكن كل شخص من الحصول على ما يكفي من الغذاء المحسن.

التقرير الإحصائي لأهداف التنمية المستدامة لسنة 2024

الغاية 2-1 بحلول عام 2030 ، القضاء على الجوع وكفالة حصول الجميع ولا سيما الفقراء والفئات الضعيفة بمن فيهم الرضع على ما يكفيهم من الغذاء المأمون والمغذي طوال العام

المؤشر 2-1-1 معدل انتشار نقص التغذية



المصدر: نتائج المسح الشامل للأمن الغذائي والفئات الهشة في العراق 2016


الغاية 2-2 بحلول عام 2030 ، إنهاء جميع أشكال سوء التغذية بما في ذلك تحقيق الأهداف المتفق عليها دولياً بشأن توقف النمو والهزال لدى الأطفال دون سن الخامسة بحلول عام 2025 ومعالجة الاحتياجات التغذوية للمراهقات والحوامل والمرضع وكبار السن

المؤشر 2-2-1 معدل انتشار توقف النمو (الطول بالنسبة للعمر >2 نقطة من الانحراف المعياري عن متوسط معايير نمو الطفل لمنظمة الصحة العالمية) بين الأطفال دون سن الخامسة

التقرير الإحصائي لأهداف التنمية المستدامة لسنة 2024

المؤشر 2-2-2 معدل انتشار سوء التغذية (الوزن بالنسبة للطول <2+ أو >2- نقطة من الانحراف المعياري عن متوسط معايير نمو الطفل لمنظمة الصحة العالمية) بين الأطفال دون سن الخامسة، مصنفة حسب النوع (الهزال وزيادة الوزن)

معدلات انتشار توقف النمو وسوء التغذية بين الأطفال دون سن
الخامسة من العمر لسنة (2018)
◦ (التقزم، الهزال، زيادة الوزن)



المصدر: المسح العنقودي متعدد المؤشرات (MICS-6) / 2018/

الهدف الثالث - ضمان تمتّع الجميع بأنماط عيش صحية وبالرفاهية في جميع الأعمار



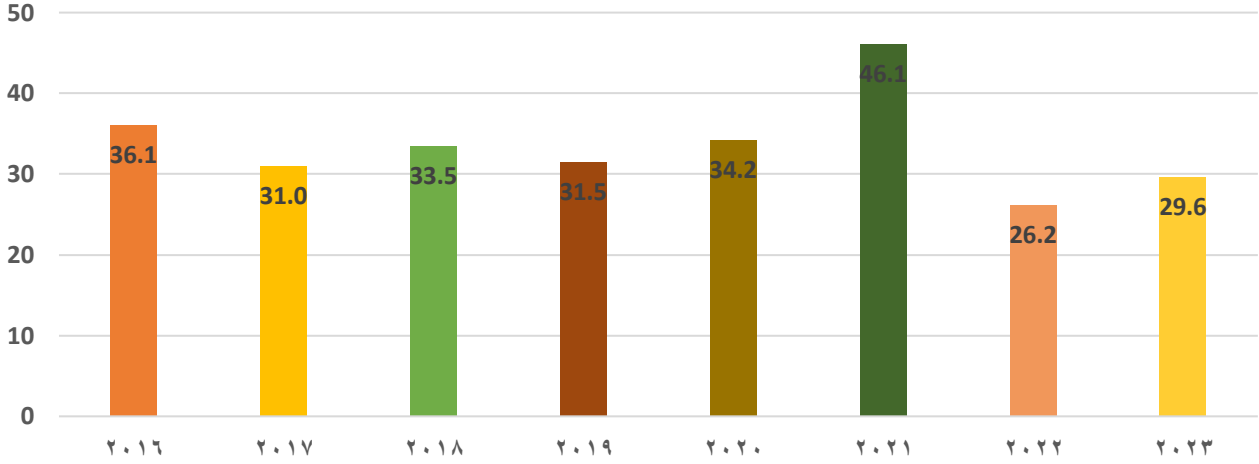
يسعى الهدف الثالث الى ضمان توفير الصحة والرفاه للجميع في جميع الاعمار من خلال تحسين الصحة الإنجابية وصحة الأم والطفل ووضع نهاية لوفيات حديثي الولادة والرضع والأطفال دون سن الخامسة التي يمكن تفاديها ووضع حد للأوبئة وانهاء الامراض السارية الرئيسية وخفض الامراض غير السارية والبيئية وتحقيق التغطية الصحية للجميع وضمان حصول الجميع على الأدوية واللقاحات الأمنة والفعالة والتي يمكن تحملها.

التقرير الإحصائي لأهداف التنمية المستدامة لسنة 2024

الغاية 3-1 خفض النسبة العالمية للوفيات النفاسية إلى أقل من 70 حالة لكل (100000) من المواليد الأحياء.

المؤشر 3-1-1 نسبة وفيات الأمهات

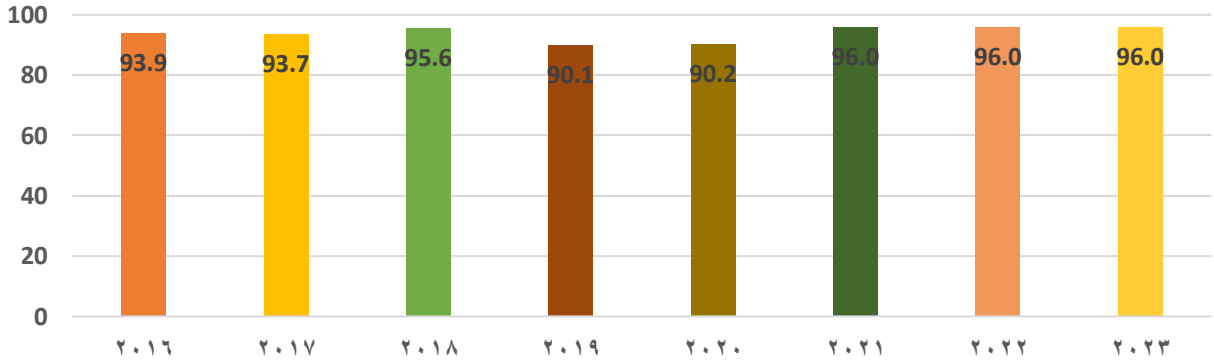
شكل (2) نسبة وفيات الامهات لكل (100000) ولادة حية للسنوات (2016-2023)



المصدر: التقرير الإحصائي السنوي لوزارة الصحة

المؤشر 3-1-2 نسبة الولادات التي يشرف عليها أخصائيو صحتيون مَهرة

شكل (3) نسبة الولادات التي يشرف عليها أخصائيو صحتيون ماهرون للسنوات (2016-2023)



المصدر: التقرير الإحصائي السنوي لوزارة الصحة

التقرير الإحصائي لأهداف التنمية المستدامة لسنة 2024

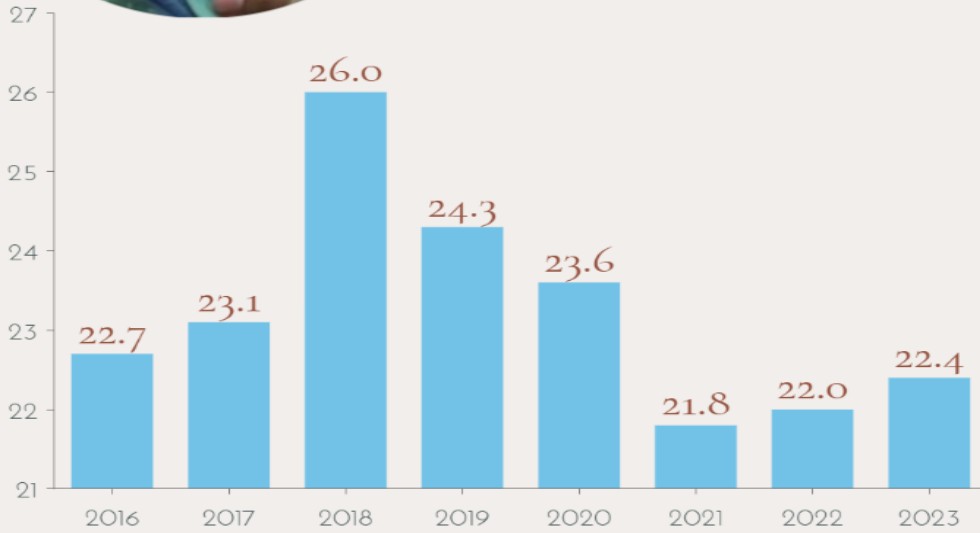
الغاية 2-3 بحلول عام 2030 ، إنهاء وفيات المواليد والأطفال دون سن الخامسة التي يمكن تفاديها بسعي جميع البلدان إلى بلوغ هدف خفض وفيات المواليد على الأقل إلى 12 حالة وفاة في كل (1000) مولود حي وخفض وفيات الأطفال دون سن الخامسة إلى 25 حالة وفاة على الأقل لكل (1000) مولود حي.

المؤشر 1-2-3 معدل وفيات الأطفال دون سن الخامسة

معدل وفيات الأطفال دون سن الخامسة



لكل (1000) ولادة حية
للسنوات (2016-2023)



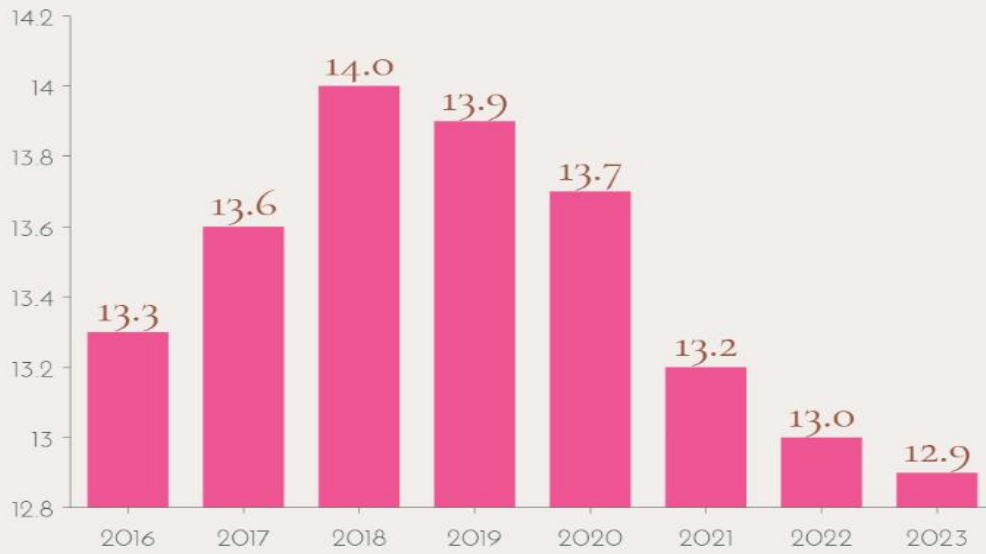
المصدر: المسح العنقودي متعدد المؤشرات (MICS-6) 2018/

التقرير الإحصائي السنوي لوزارة الصحة

معدل وفيات حديثي الولادة



لكل (1000) ولادة حية
للسنوات (2016-2023)



المصدر: المسح العنقودي متعدد المؤشرات (MICS-6)/2018

التقرير الإحصائي السنوي لوزارة الصحة

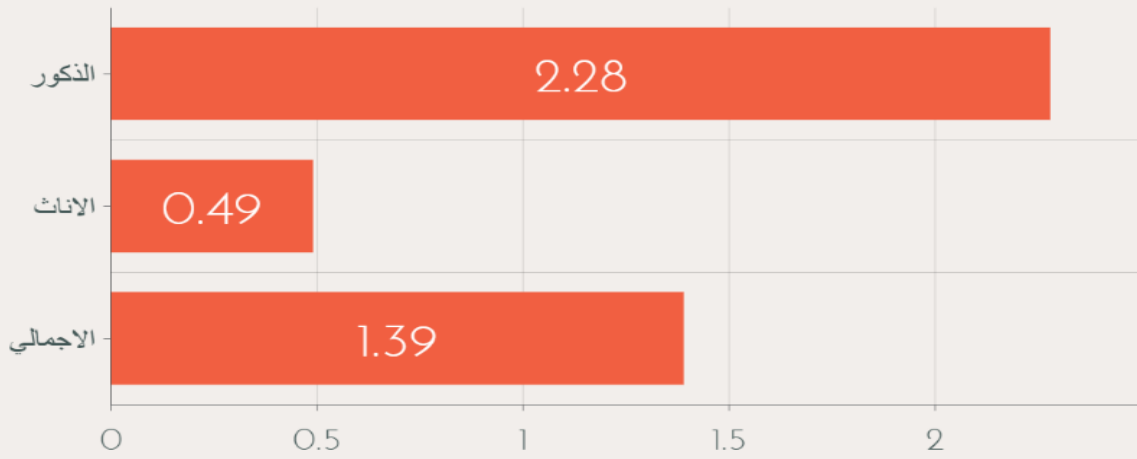
التقرير الإحصائي لأهداف التنمية المستدامة لسنة 2024

الغاية 3-3 بحلول عام 2020 ، القضاء على أوبئة نقص المناعة المكتسبة ، السل ، الملاريا ، الأمراض المدارية المهملة، مكافحة الالتهاب الكبدي الوبائي، الأمراض المنقولة بالمياه والأمراض المعدية الأخرى.

المؤشر 3-3-1 عدد الإصابات الجديدة بفيروس نقص المناعة البشرية لكل (1000) شخص غير مصاب من السكان حسب الجنس والعمر والفئات الرئيسية من السكان

معدل الإصابة بالعوز المناعي

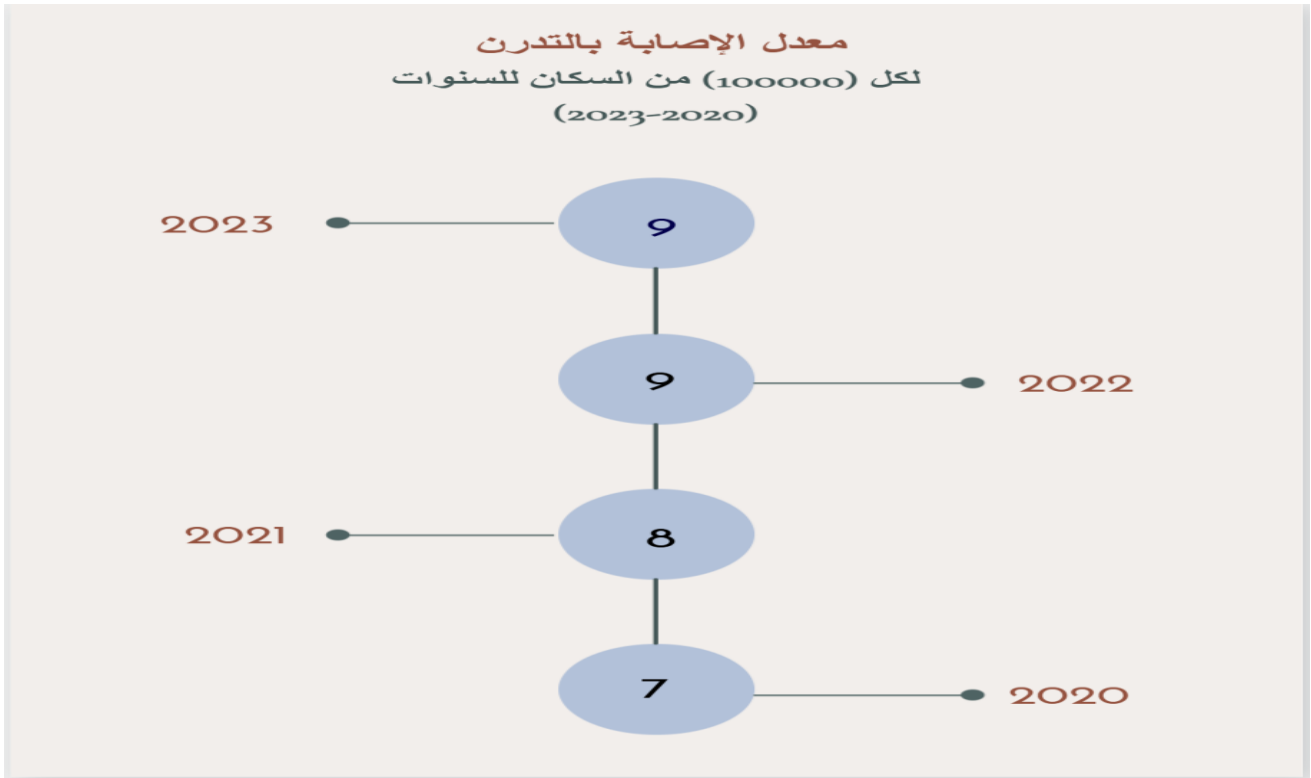
لكل (1000000) من السكان لسنة 2023



المصدر: التقرير الإحصائي السنوي لوزارة الصحة

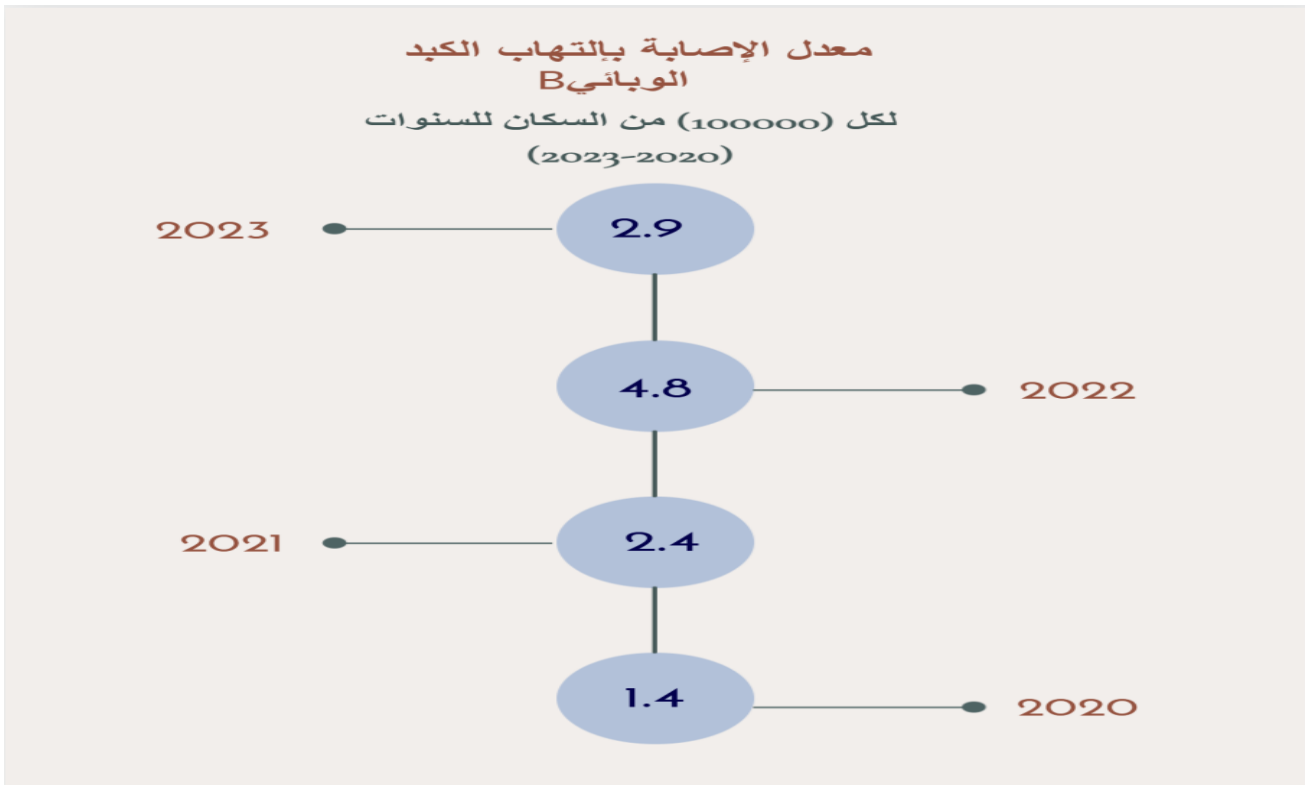
التقرير الإحصائي لأهداف التنمية المستدامة لسنة 2024

المؤشر 3-3-2 معدل انتشار داء السل لكل (100000) من السكان



المصدر: التقرير الإحصائي السنوي لوزارة الصحة

المؤشر 3-3-4 عدد الإصابات بأمراض التهاب الكبد الوبائي B لكل (100000) من السكان




المصدر: التقرير الإحصائي السنوي لوزارة الصحة


التقرير الإحصائي لأهداف التنمية المستدامة لسنة 2024

الغاية 3-4 بحلول عام 2030 ، خفض الوفيات المبكرة الناجمة عن الأمراض غير المعدية بمقدار الثلث بتوفير الوقاية والعلاج وتعزيز الصحة والسلامة العقلية.

المؤشر 3-4-1 معدل الوفيات الناجمة عن أمراض القلب ، الأوعية الدموية ، السرطان ، داء السكري والأمراض التنفسية المزمنة



المصدر: التقرير الإحصائي السنوي لوزارة الصحة



المصدر: التقرير الإحصائي السنوي لوزارة الصحة

التقرير الإحصائي لأهداف التنمية المستدامة لسنة 2024

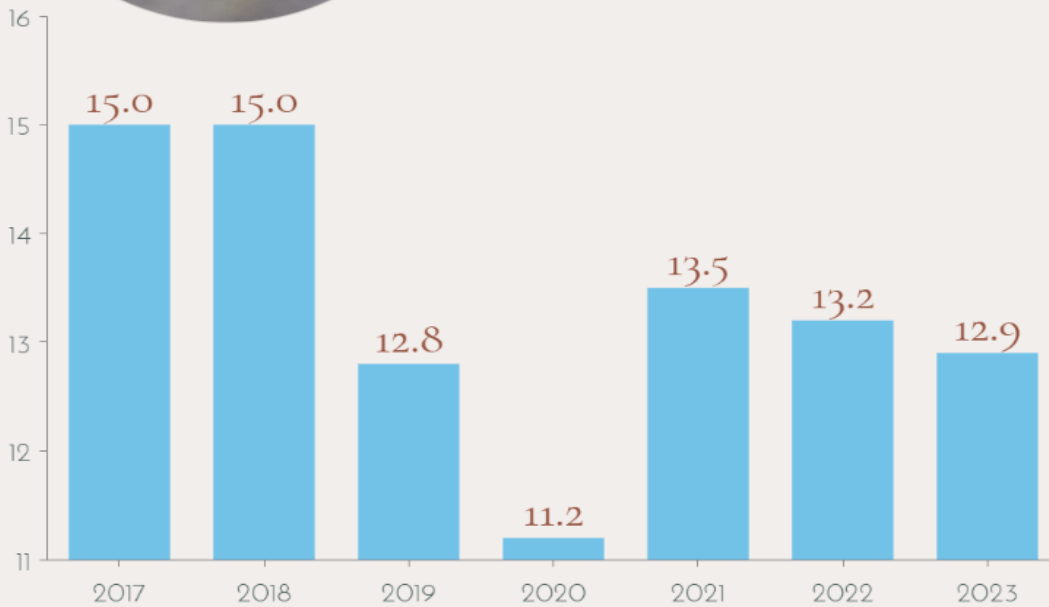
الغاية 3-6 بحلول عام 2020 ، خفض عدد الوفيات والإصابات الناجمة عن حوادث المرور على الصعيد العالمي إلى النصف.

المؤشر 3-6-1 معدلات الوفيات الناجمة عن الإصابات جراء حوادث المرور على الطرق

معدل الوفيات الناتجة عن الإصابات المميتة بسبب الحوادث المرورية



لكل (100000) من السكان
للسنوات (2023-2017)



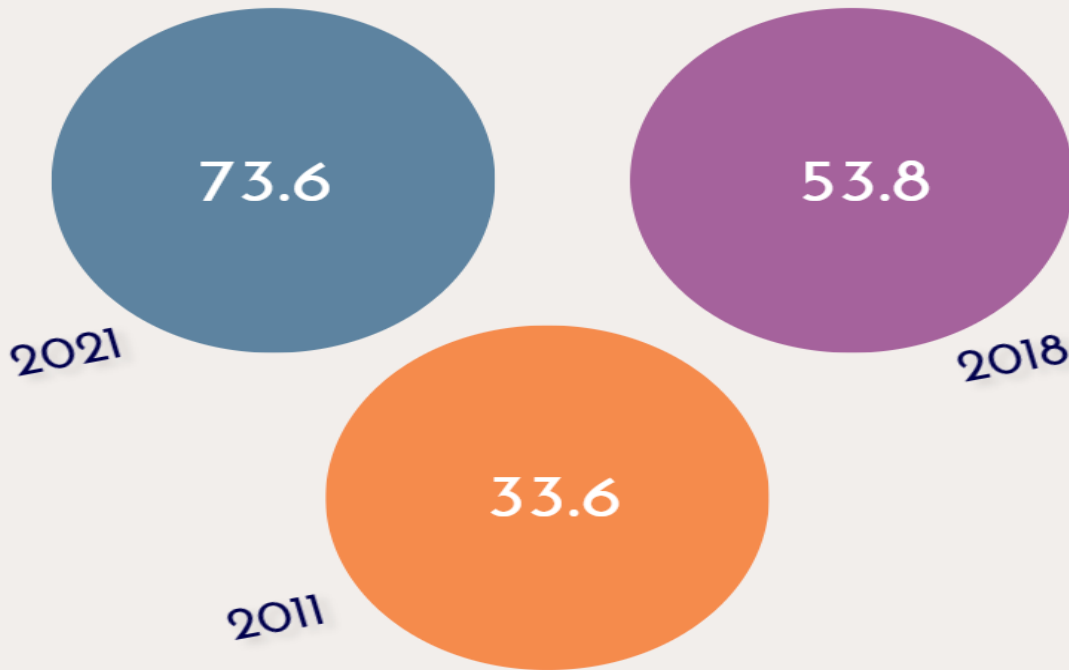
المصدر: التقرير الإحصائي السنوي لوزارة الصحة

التقرير الإحصائي لأهداف التنمية المستدامة لسنة 2024

الغاية 3-7 بحلول عام 2030 ، ضمان حصول الجميع على خدمات رعاية الصحة الجنسية والإنجابية بما في ذلك خدمات ومعلومات تنظيم الأسرة والتتقيف بشأنها وإدماج الصحة الإنجابية في الاستراتيجيات والبرامج الوطنية.

المؤشر 3-7-1 نسبة النساء اللاتي في سن الإنجاب (15-49) سنة واللاتي أُبَيِت حاجتهن إلى تنظيم الأسرة بطرق حديثة

النسبة المئوية للنساء في سن الانجاب اللاتي لبيت حاجتهن الى تنظيم الأسرة بطرق حديثة للسنوات (2011، 2018، 2021)



المصدر: المسح العنقودي متعدد المؤشرات (MICS-6) 2018، 2011
المسح المتكامل للأوضاع الاجتماعية والصحية للمرأة في العراق 2021

المؤشر 3-7-2 معدل الولادات لدى المراهقات (10-14 سنة و 15-19 سنة) لكل (1000) امرأة في تلك الفئة العمرية

معدل الولادات عند اليافعات (15-19) سنة

لكل (1000) امرأة للسنوات (2016-2023)



المصدر: التقرير الإحصائي السنوي لوزارة الصحة

التقرير الإحصائي لأهداف التنمية المستدامة لسنة 2024

الغاية 3-8 تحقيق التغطية الصحية الشاملة بما في ذلك الحماية من المخاطر المالية وإمكانية الحصول على خدمات الرعاية الصحية الأساسية الجيدة وإمكانية حصول الجميع على الأدوية واللقاحات الأساسية المأمونة والجيدة والفعالة والميسورة التكلفة.

المؤشر 3-8-1 نسبة السكان المستهدفين المشمولين بالخدمات الصحية الأساسية

بلغت نسبة تغطية الخدمات الصحية الأساسية (خدمات الرعاية، لقاحات، خدمات عيون، خدمات الأمراض الانتقالية وغير الانتقالية، خدمات الاسنان وخدمات الراقدين) حسب بيانات وزارة الصحة (60%) لسنة 2022 و(61%) لسنة 2023.

الغاية 3-9 بحلول عام 2030 ، الحد بقدر كبير من عدد الوفيات ، الأمراض الناجمة عن التعرض للمواد الكيميائية الخطرة، تلوث الهواء ، الماء والتربة.

المؤشر 3-9-3 معدل الوفيات المنسوب إلى التسمم غير المتعمد

معدل الوفيات الناتج عن التسمم غير المقصود

لكل (100000) من السكان للسنوات (2018-2023)

السنة	معدل الوفيات الناتج عن التسمم غير المقصود
2018	0.28
2019	0.19
2020	0.19
2021	0.14
2022	0.08
2023	0.11

المصدر: التقرير الإحصائي السنوي لوزارة الصحة

التقرير الإحصائي لأهداف التنمية المستدامة لسنة 2024

الغاية 3-B دعم البحث والتطوير في مجال اللقاحات والأدوية للأمراض المعدية وغير المعدية التي تتعرض لها البلدان النامية في المقام الأول وتوفير إمكانية الحصول على الأدوية واللقاحات الأساسية بأسعار معقولة وفقاً لإعلان الدوحة بشأن الاتفاق المتعلق بالجوانب المتصلة بالتجارة من حقوق الملكية الفكرية وبالصحة العامة الذي يؤكد حق البلدان النامية في الاستفادة بالكامل من الأحكام الواردة في الاتفاق بشأن الجوانب المتصلة بالتجارة من حقوق الملكية الفكرية المتعلقة بأوجه المرونة اللازمة لحماية الصحة العامة ولا سيما العمل من أجل إمكانية حصول الجميع على الأدوية.

المؤشر 3-B-1 نسبة السكان المستهدفين المستفيدين من جميع اللقاحات المشمولة بالبرنامج الوطني لبلدهم أشارت بيانات وزارة الصحة فيما يخص مؤشرات التحصين ضد الأمراض الانتقالية المستهدفة للرضع حيث بلغت نسبة لقاح BCG (93%) ونسبة لقاح شلل الأطفال الجرعة الثالثة (91%) ونسبة لقاح الحصبة المختلطة الجرعة الأولى (98%) ونسبة لقاح التهاب الكبد الفيروسي B (93%) لسنة 2023.

الغاية 3-C تحقيق زيادة كبيرة في تمويل قطاع الصحة، توظيف قوى عاملة في هذا القطاع وتطويرها وتدريبها واستبقائها في البلدان النامية وبخاصة في أقل البلدان نمواً والدول الجزرية الصغيرة النامية.


المؤشر 3-C-1 معدل كثافة الأخصائيين الصحيين وتوزيعهم



المصدر: التقرير الإحصائي السنوي لوزارة الصحة

الهدف الرابع - ضمان أن تتاح للجميع سبل متكافئة للحصول على التعليم الجيد

وتعزيز فرص التعلم مدى الحياة للجميع

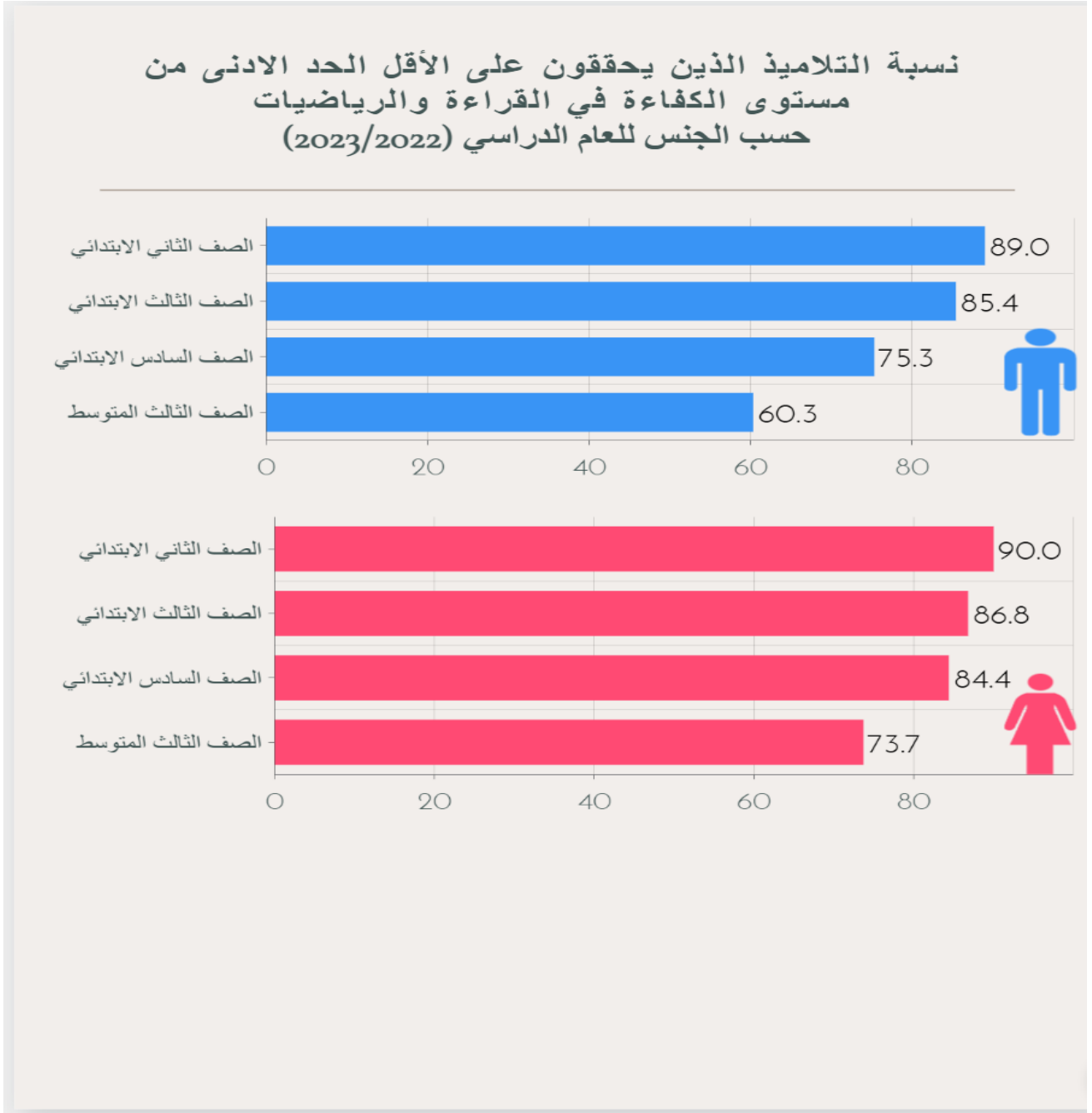


يسعى الهدف الرابع الى ضمان أن يتمتع جميع البنات والبنين والفتيات والفتيان بتعليم منصف وجيد مما يؤدي إلى تحقيق نتائج تعليمية ملائمة وفعالة بحلول عام 2030 للنهوض بعجلة التقدم بالإضافة الى اكتساب المهارات الأساسية والمهارات الأعلى درجة وتحقيق المزيد من الوصول الى التعليم والتدريب التقني والمهني وبصورة اكثر انصافاً والتدريب طوال الحياة والمهارات والمعارف والقيم اللازمة للتعامل جيداً مع المجتمع والمساهمة فيه.

التقرير الإحصائي لأهداف التنمية المستدامة لسنة 2024

الغاية 4-1 بحلول عام 2030 ، ضمان أن يتمتع جميع الفتيات والفتيان بتعليم ابتدائي وثانوي مجاني ومنصف وجيد يؤدي إلى تحقيق نتائج تعليمية ملائمة وفعالة.

المؤشر 4-1-1 نسبة الأطفال والشباب (A) في الصف الثاني/الثالث و(B) في نهاية المرحلة الابتدائية و(C) في نهاية المرحلة الأولى من التعليم الثانوي الذين يحققون على الأقل الحد الأدنى من مستوى الكفاءة في '1' القراءة و'2' الرياضيات حسب الجنس

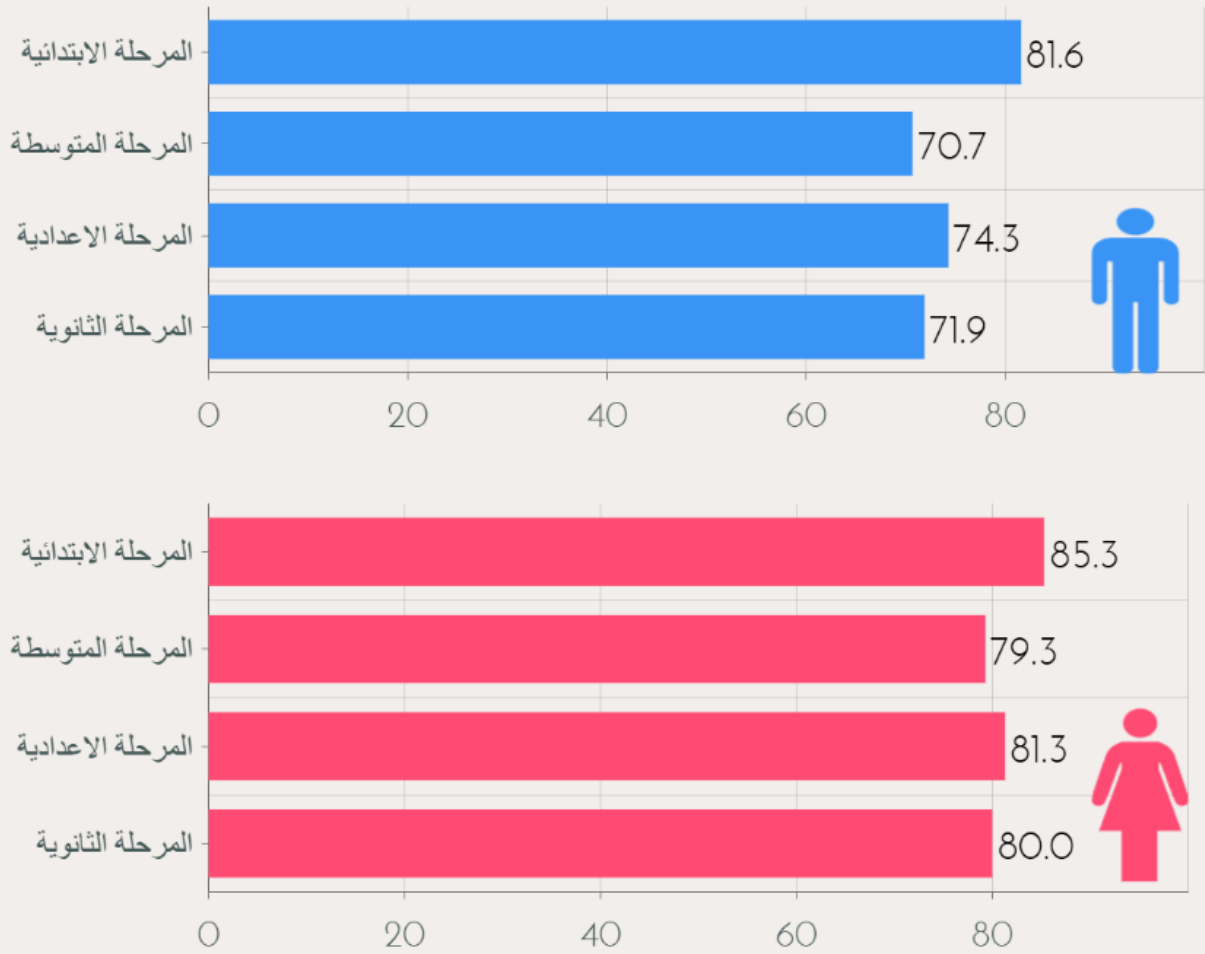


المصدر: وزارة التربية / قسم الإحصاء

التقرير الإحصائي لأهداف التنمية المستدامة لسنة 2024

المؤشر 4-1-2 معدل إكمال الدراسة (التعليم الابتدائي والتعليم الإعدادي والتعليم الثانوي)

معدلات اتمام الدراسة للمرحلة الابتدائية والمتوسطة والإعدادية حسب الجنس للعام الدراسي (2023/2022)



المصدر: وزارة التربية / قسم الإحصاء

التقرير الإحصائي لأهداف التنمية المستدامة لسنة 2024

الغاية 4-2 بحلول عام 2030 ، كفالة أن تتاح لجميع الفتيات والفتيان فرص الحصول على نوعية جيدة من النماء والرعاية في مرحلة الطفولة المبكرة والتعليم قبل الابتدائي حتى يكونوا جاهزين للتعليم الابتدائي.

المؤشر 4-2-1 نسبة الأطفال من الفئة العمرية (24-59) شهراً الذين هم ماضون على المسار الصحيح من حيث النمو في مجالات الصحة والتعلم والرفاه النفسي والاجتماعي حسب الجنس

الأطفال دون الخامسة الذين يسيرون على المسار الصحيح من حيث النمو

للسنوات (2011، 2018)

الجنس	2011	2018
ذكور	67.8	78.4
اناث	75.6	80.2
الاجمالي	71.6	79.3

المصدر: المسح العنقودي متعدد المؤشرات (MICS-6) 2011، 2018

التقرير الإحصائي لأهداف التنمية المستدامة لسنة 2024

المؤشر 4-2-2 معدل المشاركة في التعلم المنظم (قبل سنة واحدة من سن الالتحاق الرسمي بالتعليم الابتدائي)

حسب الجنس

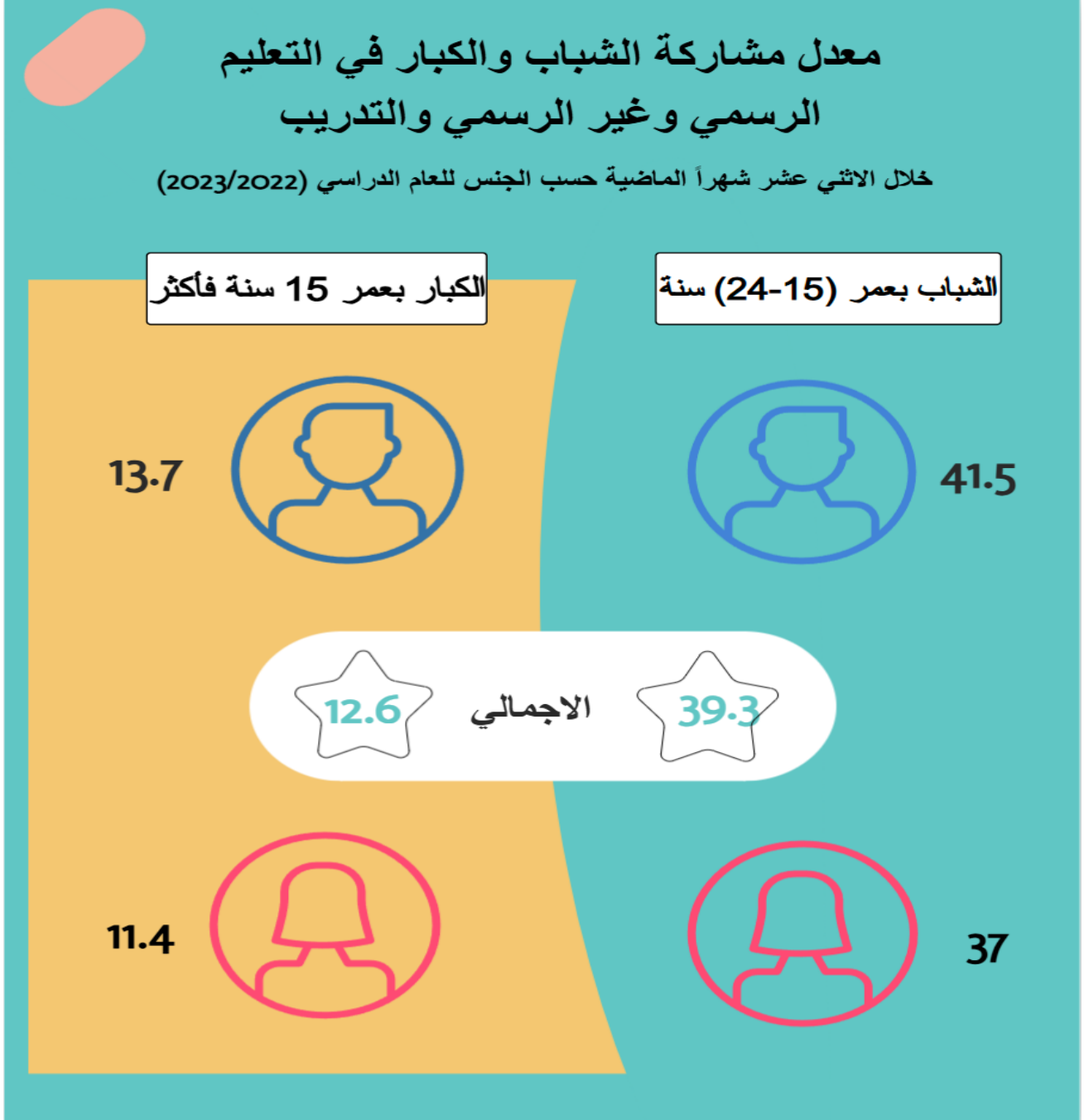


المصدر: وزارة التربية / قسم الإحصاء

التقرير الإحصائي لأهداف التنمية المستدامة لسنة 2024

الغاية 3-4 بحلول عام 2030 ، كفاءة تكافؤ فرص جميع النساء والرجال في الحصول على التعليم التقني والمهني والتعليم العالي الجيد والميسور التكلفة بما في ذلك التعليم الجامعي.

المؤشر 1-3-4 معدل مشاركة الشباب والكبار في التعليم الرسمي وغير الرسمي والتدريب خلال الاثني عشر شهراً السابقة حسب الجنس



المصدر: وزارة التربية / قسم الإحصاء

التقرير الإحصائي لأهداف التنمية المستدامة لسنة 2024

الغاية 4-4 بحلول عام 2030 ، تحقيق زيادة كبيرة في عدد الشباب والكبار الذين تتوافر لديهم المهارات المناسبة بما في ذلك المهارات التقنية والمهنية للعمل وشغل وظائف لائقة ولمباشرة الأعمال الحرة.

المؤشر 4-4-1 نسبة الشباب والبالغين الذين تتوافر لديهم مهارات تكنولوجيا المعلومات والاتصالات حسب نوع المهارة

أشارت بيانات المسح العنقودي متعدد المؤشرات لسنة 2018 الى أن نسبة النساء بعمر (15-49) سنة اللاتي لهن علاقة باستخدام الحاسوب قد بلغت (5.6%).

الغاية 4-5 بحلول عام 2030 ، القضاء على التفاوت بين الجنسين في التعليم وكفالة تكافؤ فرص الوصول إلى جميع مستويات التعليم والتدريب المهني للفئات الضعيفة بما في ذلك للأشخاص ذوي الإعاقة، أفراد الشعوب الأصلية والأطفال الذين يعيشون في ظروف هشة.

المؤشر 4-5-1 مؤشرات التكافؤ (أنثى/ ذكر أو ريفي/ حضري وأدنى/ أعلى خمس السكان ثراء وفئات أخرى مثل ذوي الإعاقة وأفراد الشعوب الأصلية والمتضررين من النزاعات متى توافرت البيانات عن ذلك) لجميع مؤشرات التعليم المدرجة في هذه القائمة التي يمكن تفصيلها (البيانات عدا إقليم كردستان العراق)



المصدر: بيانات مديرية الإحصاء الاجتماعي والتربوي

التقرير الإحصائي لأهداف التنمية المستدامة لسنة 2024

الغاية 4-7 بحلول عام 2030 ، كفالة أن يكتسب جميع المتعلمين المعارف والمهارات اللازمة لدعم التنمية المستدامة بما في ذلك جملة أمور منها التعليم لتحقيق التنمية المستدامة واتباع أساليب العيش المستدامة، حقوق الإنسان، المساواة بين الجنسين، الترويج لثقافة السلام ، نبذ العنف، المواطنة العالمية، تقدير التنوع الثقافي وتقدير مساهمة الثقافة في التنمية المستدامة.

المؤشر 4-7-1 مدى تعميم '1' تعليم المواطنة العالمية و '2' التعليم من أجل التنمية المستدامة بما في ذلك المساواة بين الجنسين وحقوق الإنسان وذلك على جميع الصعد في (A) السياسات التعليمية على الصعيد الوطني و(B) المناهج الدراسية و(C) تدريب المعلمين و(D) تقييم الطلاب

ضمت المناهج الدراسية مجموعة من المفاهيم المتعلقة بالمواطنة العالمية والتعليم من أجل التنمية المستدامة سواء في المحتوى أو الصورة أو الرسوم وعلى نحو مباشر وغير مباشر في جميع مناهج العلوم الإنسانية فضلاً عن ذلك ضمنت ورسخت عبر المشاريع التربوية مع المنظمات الدولية الحكومية وغير الحكومية ويعد تضمينها مؤشراً من مؤشرات الفلسفة التربوية الحديثة سنة 2008 والاطار العام للمناهج لسنة 2012، اما فيما يخص التثقيف بشأن تغير المناخ فان المناهج الدراسية ضمنت بنسبة معينة المفاهيم المتعلقة بالمناخ والبيئة للمراحل الدراسية وقد تبنت وزارة التربية استراتيجية وطنية تسهم في إعداد خطط مستقبلية يمكن عن طريقها تفادي المشكلات المترتبة على هذا الموضوع عبر عمل الفريق للمبادرة الوطنية لدعم الطاقة وتقليل الانبعاثات بالتعاون مع وزارة التربية.

الغاية 4-A بناء مرافق تعليمية تراعي الأطفال وذوي الإعاقة، الفروق بين الجنسين ، رفع مستوى المرافق التعليمية القائمة ، تهيئة بيئة تعليمية فعالة ومأمونة وخالية من العنف وشاملة للجميع.



النسبة المئوية للمدارس التي تحصل على الخدمات

للعام الدراسي (2023/2022) (%)

الطاقة الكهربائية

100%

شبكة الإنترنت لأغراض تعليمية

11%

أجهزة حاسوبية لأغراض التعليم

12.5%

بنى تحتية ومواد ملائمة لإحتياجات الطلاب ذوي الإعاقة

8%

مياه الشرب الأساسية

84.4%

مرافق أساسية لغسل الأيدي

97%

المصدر: وزارة التربية / قسم الإحصاء

التقرير الإحصائي لأهداف التنمية المستدامة لسنة 2024

الغاية 4-C بحلول عام 2030 ، تحقيق زيادة كبيرة في عدد المعلمين المؤهلين بوسائل منها التعاون الدولي لتدريب المعلمين في البلدان النامية وبخاصة في أقل البلدان نموًا والدول الجزرية الصغيرة النامية.

المؤشر 4-C-1 نسبة المعلمين الحاصلين على الحد الأدنى من المؤهلات اللازمة حسب المستوى التعليمي

النسبة المئوية للمعلمين الحاصلين على الحد الأدنى من المؤهلات اللازمة


حسب المستوى التعليمي للعام الدراسي (2023/2022) (%)



النسبة المئوية للمعلمين
الحاصلين على التدريب

المصدر: وزارة التربية / قسم الإحصاء

الهدف الخامس - تحقيق المساواة بين الجنسين وتمكين كل النساء والفتيات

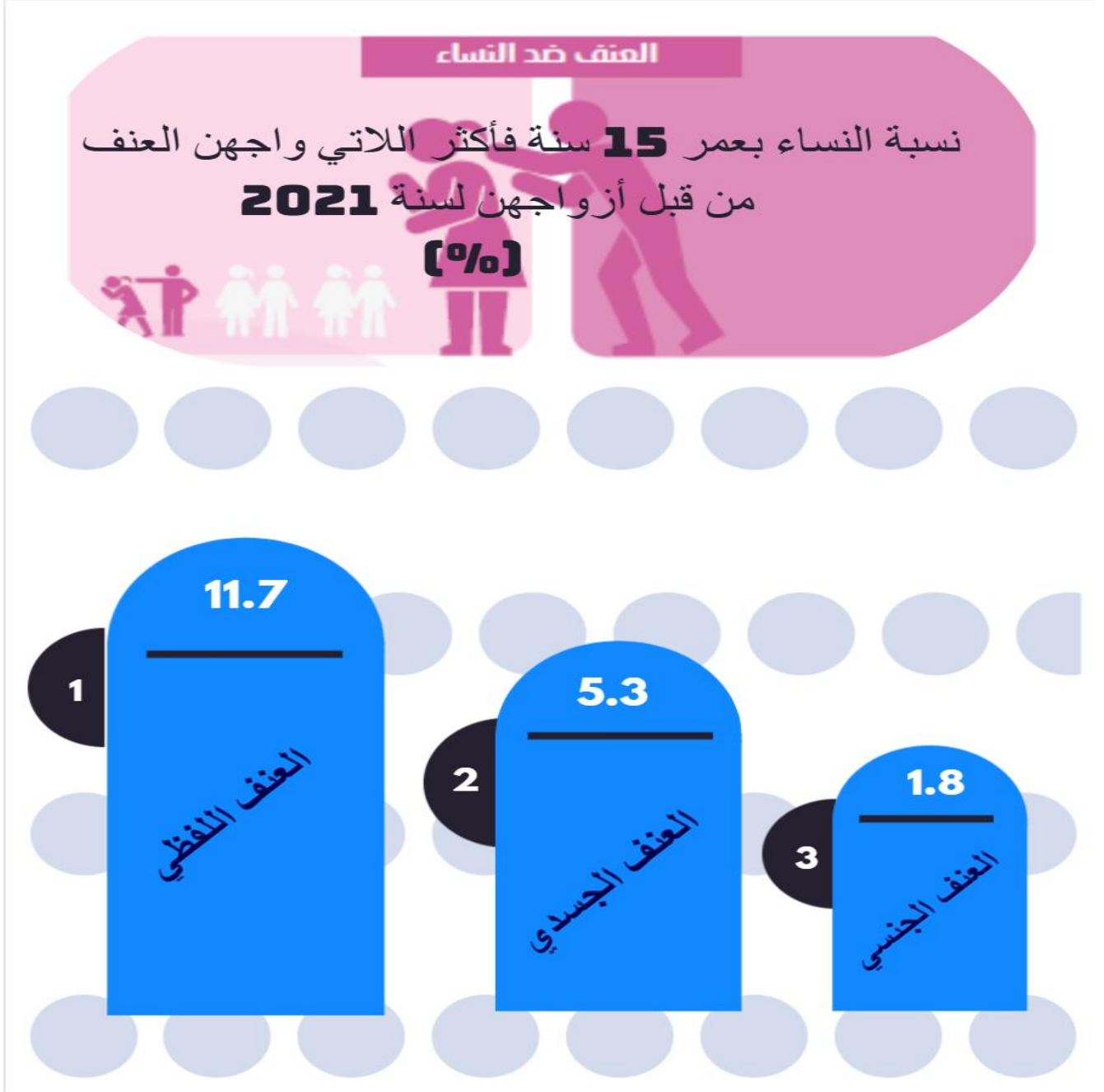


يركز الهدف الخامس الى تمكين النساء والفتيات والقضاء على كافة اشكال التمييز والعنف ضدهن بما في ذلك الممارسات الضارة مثل الأطفال غير المرغوب فيهم والزواج المبكر أو بالإكراه والختان وهو يسعى الى ضمان توفر جميع الفرص لهن في مجال الصحة الانجابية والجنسية وفيما يرتبط بحقوقهن الإنجابية والاعتراف الواجب بعملهن بدون أجر وإمكانية الحصول على الموارد الإنتاجية بشكل كامل والتمتع بالمشاركة الكاملة والفعالة وتكافؤ الفرص للقيادة وكافة مواقع صنع القرار الاقتصادي والسياسي على قدم المساواة مع الرجال.

التقرير الإحصائي لأهداف التنمية المستدامة لسنة 2024

الغاية 5-2 القضاء على جميع أشكال العنف ضد جميع النساء والفتيات في المجالين العام والخاص بما في ذلك الاتجار بالبشر والاستغلال الجنسي وغير ذلك من أنواع الاستغلال.

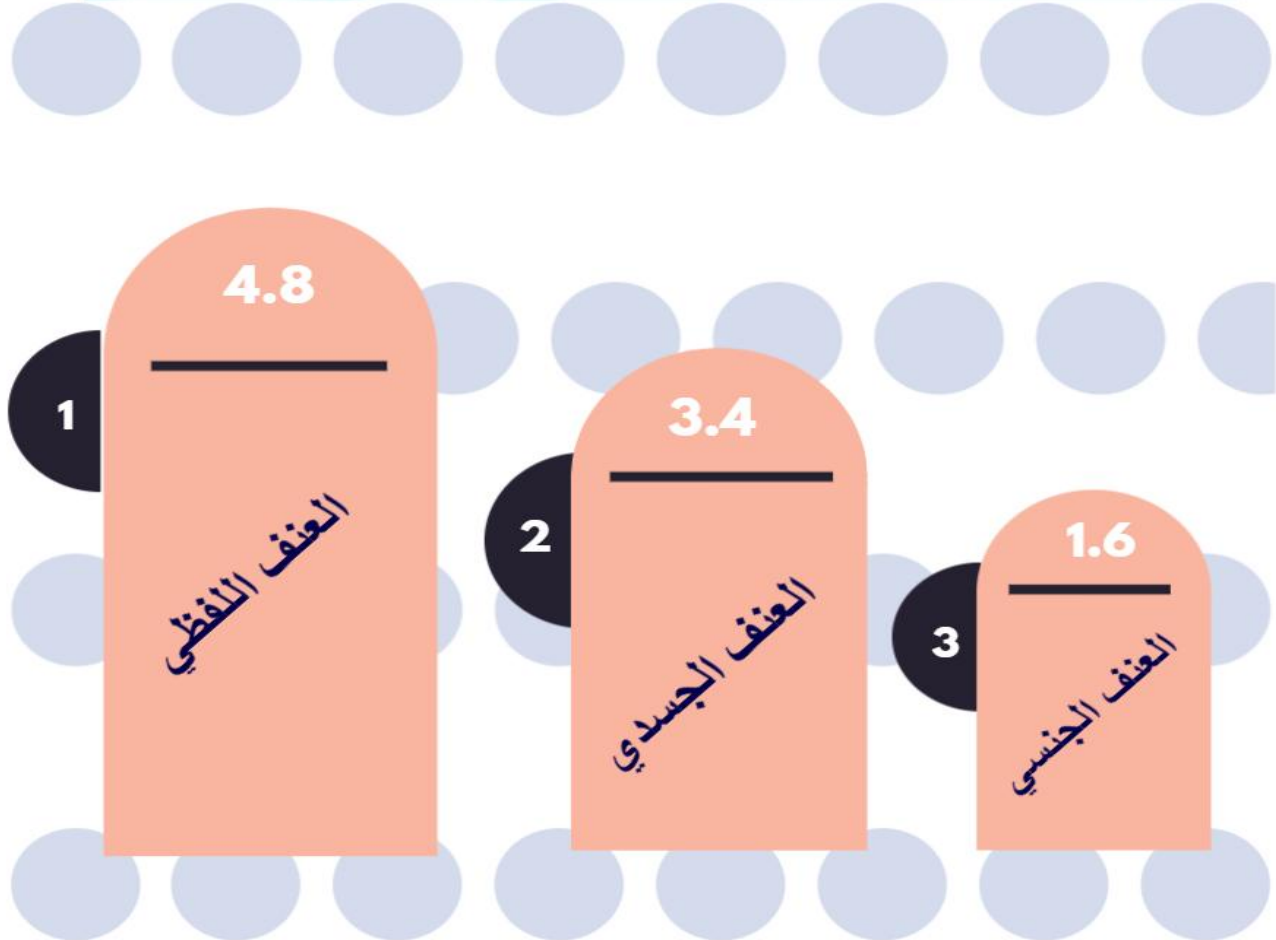
المؤشر 5-2-1 نسبة النساء المعاشرات والفتيات في الخامسة عشرة فأكثر اللاتي تعرضن لعنف جسدي أو جنسي أو نفسي من شريك حالي أو سابق خلال الاثني عشر شهراً السابقة حسب شكل العنف والعمر



المصدر: المسح المتكامل للأوضاع الاجتماعية والصحية للمرأة في العراق 2021

التقرير الإحصائي لأهداف التنمية المستدامة لسنة 2024

المؤشر 5-2-2 نسبة النساء والفتيات في الخامسة عشرة فأكثر اللاتي تعرضن لعنف جنسي من أشخاص غير الشريك خلال الاثني عشر شهراً السابقة حسب العمر ومكان حدوث العنف.



المصدر: المسح المتكامل للأوضاع الاجتماعية والصحية للمرأة في العراق 2021

التقرير الإحصائي لأهداف التنمية المستدامة لسنة 2024

الغاية 5-3 القضاء على جميع الممارسات الضارة من قبيل زواج الأطفال، الزواج المبكر، الزواج القسري وتشويه الأعضاء التناسلية للإناث.

المؤشر 5-3-1 نسبة النساء اللاتي تتراوح أعمارهن بين 20 و 24 سنة واللاتي تزوجن أو ارتبطن بقرين قبل بلوغ سن الخامسة عشرة وقبل بلوغ سن الثامنة عشرة

النساء اللاتي تتراوح أعمارهن بين (20-24) عاماً واللاتي تزوجن أو ارتبطن بشريك قبل أن يبلغن 15 عاماً و 18 عاماً

للسنوات (2021،2018) (%)

	2018	2021
النساء اللاتي تزوجن قبل بلوغهن 15 سنة	7.2	9.9
النساء اللاتي تزوجن قبل بلوغهن 18 سنة	27.9	28.7

المصدر:- المسح العنقودي متعدد المؤشرات 2018 / (Mics-6)

المسح المتكامل للاوضاع الاجتماعية والصحية للمرأة في العراق 2021 / (I-Wish II)

الفتيات والنساء اللاتي تتراوح أعمارهن بين (15-49) عاماً اللاتي خضعن لعملية تشويه / بتر الأعضاء التناسلية

للسنوات (2018،2011) (%)

	2011	2018
النسبة المئوية للنساء في الفئة العمرية (15-49) سنة اللاتي خضعن لأي شكل من أشكال ختان الإناث	8.1	7.4

المصدر:- المسح العنقودي متعدد المؤشرات 2018،2011 / (Mics)

التقرير الإحصائي لأهداف التنمية المستدامة لسنة 2024

الغاية 5-5 كفالة المشاركة الكاملة والفعالة للمرأة وفرصها المتساوية مع الرجل في شغل المناصب القيادية على جميع مستويات صنع القرار في الحياة السياسية والاقتصادية والعامة.

المؤشر 5-5-1 نسبة المقاعد التي تشغلها النساء في (A) البرلمانات الوطنية و(B) الحكومات المحلية

المؤشر 5-5-2 نسبة النساء في المناصب الإدارية



المصدر: مجلس النواب العراقي / مركز الدراسات والبحوث

نتائج مسح القوى العاملة في العراق لسنة 2021

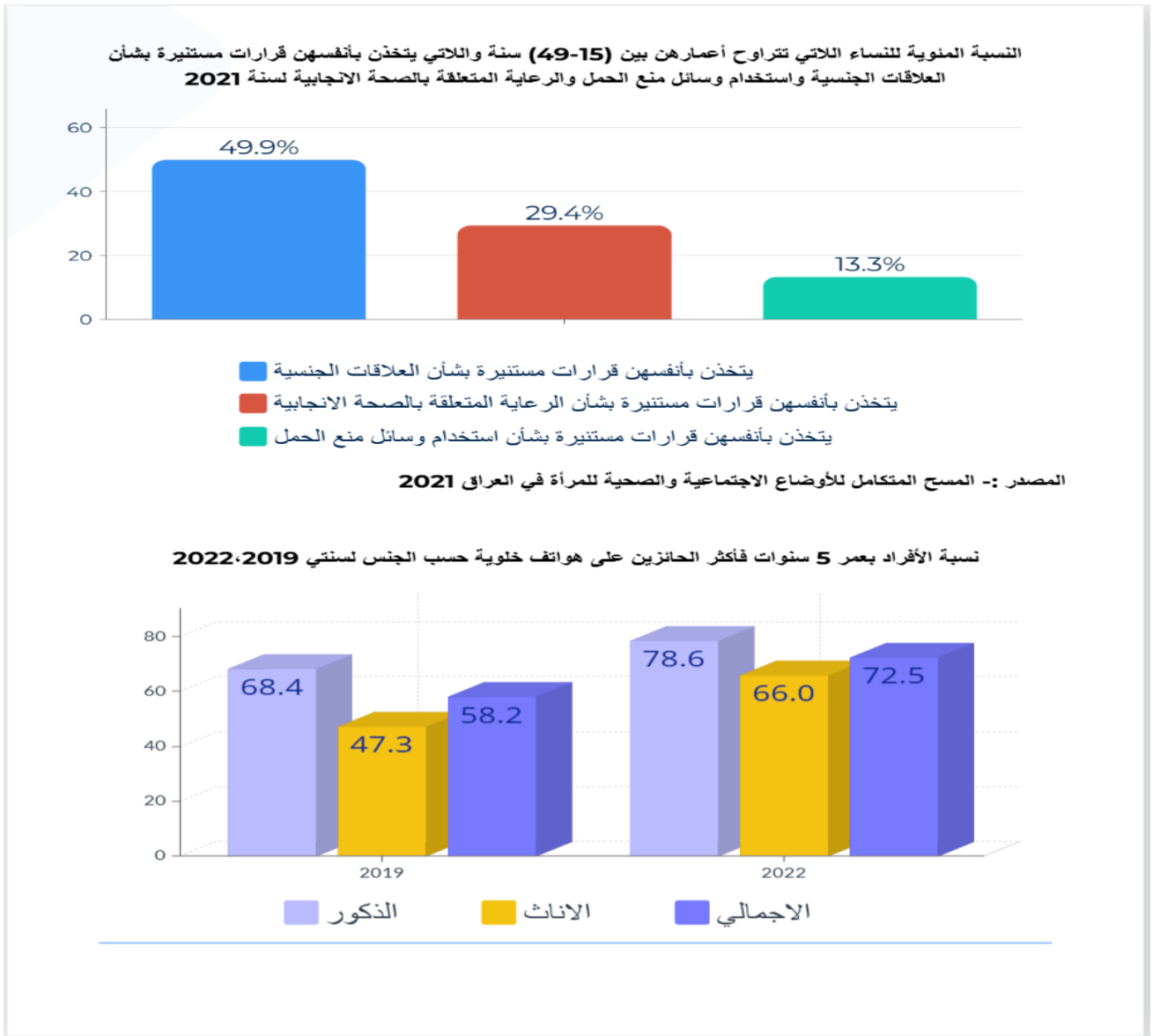
التقرير الإحصائي لأهداف التنمية المستدامة لسنة 2024

الغاية 5-6 كفالة حصول الجميع على خدمات الصحة الجنسية والإنجابية وعلى الحقوق الإنجابية على النحو المتفق عليه وفقا لبرنامج عمل المؤتمر الدولي للسكان والتنمية ومنهاج عمل بيجين والوثائق الختامية لمؤتمرات استعراضهما.

المؤشر 5-6-1 نسبة النساء اللاتي تتراوح أعمارهن بين 15 و49 سنة واللاتي يتخذن بأنفسهن قرارات مستنيرة بشأن العلاقات الجنسية، استخدام وسائل منع الحمل والرعاية المتعلقة بالصحة الإنجابية


الغاية 5-B تعزيز استخدام التكنولوجيا التمكينية وبخاصة تكنولوجيا المعلومات والاتصالات من أجل تعزيز تمكين المرأة.

المؤشر 5-B-1 نسبة الأفراد الذين يملكون الهاتف المحمول حسب الجنس



المصدر: مسح استخدام تكنولوجيا المعلومات والاتصالات 2019، 2022

الهدف السادس - كفاءة توافر المياه وخدمات الصرف الصحي للجميع وإدارتها إدارة مستدامة



يركز الهدف السادس على حصول الجميع على نحو منصف على مياه الشرب الآمنة والميسورة التكلفة بالإضافة على حصول الجميع على خدمات الصرف الصحي والنظافة الصحية وتحسين نوعية المياه بالحد من التلوث وخفض نسبة مياه المجاري غير المعالجة وزيادة إعادة التدوير وتحقيق زيادة كبيرة في كفاءة استخدام المياه في جميع القطاعات وكفاءة سحب المياه العذبة وامداداتها على نحو مستدام من اجل معالجة شح المياه.

التقرير الإحصائي لأهداف التنمية المستدامة لسنة 2024

الغاية 6-1 بحلول عام 2030 ، تحقيق هدف حصول الجميع على نحو منصف على مياه الشرب المأمونة والميسورة التكلفة.

المؤشر 6-1-1 نسبة السكان الذين يستفيدون من خدمات مياه الشرب التي تدار بطريقة مأمونة



39.2

نسبة السكان الذين يستفيدون من خدمات مياه
الشرب التي تدار بطريقة مأمونة لسنة 2018

المصدر:- المسح العنقودي متعدد المؤشرات (MICS-6) / 2018

التقرير الإحصائي لأهداف التنمية المستدامة لسنة 2024

الغاية 6-2 بحلول عام 2030 ، تحقيق هدف حصول الجميع على خدمات الصرف الصحي والنظافة الصحية، إنهاء التغوط في العراء، إيلاء اهتمام خاص لاحتياجات النساء والفتيات ومن يعيشون في أوضاع هشّة.

المؤشر 6-2-1 نسبة السكان الذين يستفيدون (A) من الإدارة السليمة لخدمات الصرف الصحي و(B) مرافق غسل اليدين بالصابون والمياه

أشارت بيانات المسح العنقودي متعدد المؤشرات (MICS-6) لسنة 2018 الى أن النسبة المئوية لأفراد الأسرة المعيشية الذين لديهم مرفق لغسل اليدين يتوفر فيه الماء والصابون أو أي منظف آخر قد بلغت (97%).

الغاية 6-3 بحلول عام 2030 ، تحسين نوعية المياه بالحد من التلوث ووقف إلقاء النفايات والمواد الكيميائية الخطرة، تقليل تسربها إلى أدنى حد، خفض نسبة مياه المجاري غير المعالجة إلى النصف، زيادة إعادة التدوير وإعادة الاستخدام المأمون بنسبة كبيرة على الصعيد العالمي.

المؤشر 6-3-1 نسبة تدفق مياه الصرف الصحي المنزلية والصناعية المعالجة بطريقة آمنة

النسبة المئوية للمياه العادمة المعالجة الى المتولدة

للسنوات (2015-2023)



المصدر: مديرية إحصاءات البيئة (تقرير مؤشرات التنمية المستدامة ذات البعد البيئي)

التقرير الإحصائي لأهداف التنمية المستدامة لسنة 2024

الغاية 4-6 بحلول عام 2030 ، تحقيق زيادة كبيرة في كفاءة استخدام المياه في جميع القطاعات وكفالة سحب المياه العذبة وإمداداتها على نحو مستدام من أجل معالجة شح المياه والحد بقدر كبير من عدد الأشخاص الذين يعانون من ندرة المياه.

المؤشر 1-4-6 التغير في كفاءة استخدام المياه على مدى فترة من الزمن

جدول (2) التغير في كفاءة استخدام المياه على مدى فترة من الزمن للسنوات (2020-2017) (دولار لكل م3)

2020	2019	2018	2017
2.34	2.30	3.20	2.75

المصدر: وزارة الموارد المائية / دائرة التخطيط والمتابعة

المؤشر 2-4-6 حجم الضغط الذي تتعرض له المياه: سحب المياه العذبة كنسبة من موارد المياه العذبة المتاحة

جدول (3) النسبة المئوية لحجم الضغط الذي تتعرض له المياه للسنوات (2020 – 2017) %

2020	2019	2018	2017
121	69	127	124

المصدر: وزارة الموارد المائية / دائرة التخطيط والمتابعة

الغاية 5-6 بحلول عام 2030 ، تنفيذ الإدارة المتكاملة لموارد المياه على جميع المستويات بوسائل منها التعاون العابر للحدود حسب الاقتضاء.

المؤشر 1-5-6 درجة الإدارة المتكاملة للموارد المائية

جدول (4) درجة تنفيذ الإدارة المتكاملة للموارد المائية (0-100) للسنوات (2020,2017,2016)

2020	2017	2016
35.25	35.0	25.1

المصدر: مديرية إحصاءات البيئة (تقرير مؤشرات التنمية المستدامة ذات البعد البيئي)

المؤشر 2-5-6 نسبة مناطق أحواض المياه العابرة للحدود التي لها ترتيبات تنفيذية تتعلق بالتعاون في مجال المياه

حسب بيانات وزارة الموارد المائية فقد بلغت نسبة مساحة الحوض العابر للحدود مع ترتيبات تشغيلية للتعاون المائي (10.6%) لسنة 2020.

الهدف السابع - كفاءة حصول الجميع بتكلفة ميسورة على خدمات الطاقة الحديثة الموثوقة والمستدامة



يسعى الهدف السابع الى ضمان حصول الجميع بتكلفة ميسورة على خدمات الطاقة الحديثة الموثوقة والمستدامة والاستخدام المحسن للطاقة المتجددة وتعتبر الطاقة أساسية لتحقيق جميع اهداف التنمية المستدامة لاسيما الأهداف المرتبطة بالقضاء على الفقر ومحاربة الجوع وتوفير المياه والنمو الاقتصادي والتصنيع والإنتاج المستدامين وتغير المناخ.

التقرير الإحصائي لأهداف التنمية المستدامة لسنة 2024

الغاية 7-1 بحلول عام 2030 ، كفاءة حصول الجميع بتكلفة ميسورة على خدمات الطاقة الحديثة الموثوقة.

المؤشر 7-1-1 نسبة السكان المستفيدين من خدمات الكهرباء

أشارت بيانات المسح العنقودي متعدد المؤشرات (MICS-6) لسنة 2018 الى أن النسبة المئوية للسكان المستفيدين من خدمات الكهرباء قد بلغت (99.9%).

المؤشر 7-1-2 نسبة السكان الذي يعتمدون أساساً على الوقود والتكنولوجيا النظيفين

بينت نتائج المسح العنقودي متعدد المؤشرات لسنة 2018 بأن النسبة المئوية للسكان الذي يعتمدون أساساً على الوقود والتكنولوجيا النظيفين كانت (42.7%) والمستخدممة لأغراض الطهي والتدفئة والإضاءة.

الغاية 7-2 بحلول عام 2030 ، تحقيق زيادة كبيرة في حصة الطاقة المتجددة في مزيج الطاقة.

المؤشر 7-2-1 حصة الطاقة المتجددة في مجموع الاستهلاك النهائي للطاقة

حسب بيانات وزارة الكهرباء بلغت حصة الطاقة المتجددة في مجموع الاستهلاك النهائي للطاقة (3.3%) لسنة 2020.

الغاية 7-3 بحلول عام 2030 ، مضاعفة المعدل العالمي للتحسُّن في كفاءة استخدام الطاقة.

المؤشر 7-3-1 كثافة الطاقة التي تقاس من حيث الطاقة الأولية والنتاج المحلي الإجمالي

جدول (5) كثافة الطاقة بالكتل لسنة 2018

الكيروسين (النفط الأبيض) MJ/KG	وقود الديزل MJ/KG	الجازولين MJ/KG	الغاز النفطي المسال LPG MJ/KG	بيوتان MJ/KG	بروبان MJ/KG	الميثان MJ/KG	الغاز الطبيعي MJ/KG
42.8	46.2	46.4	64.4	49.1	49.6	55.6	53.6

المصدر: وزارة النفط / قسم التخطيط

التقرير الإحصائي لأهداف التنمية المستدامة لسنة 2024

جدول (6) كثافة الطاقة بالحجوم لسنة 2018

الكيروسين (النفط الأبيض) MJ/KG	وقود الديزل MJ/KG	الجازولين MJ/KG	الغاز النفطي المسال LPG MJ/KG	بيوتان MJ/KG	بروبان MJ/KG	الميثان MJ/KG	الغاز الطبيعي MJ/KG
37.4	37.3	34.2	26.0	27.7	25.3	22.2	10.0

المصدر: وزارة النفط / قسم التخطيط

الغاية 7-B بحلول عام 2030 ، توسيع نطاق الهياكل الأساسية وتحسين مستوى التكنولوجيا من أجل تقديم خدمات الطاقة الحديثة والمستدامة للجميع في البلدان النامية وبخاصة في أقل البلدان نمواً والدول الجزرية الصغيرة النامية والبلدان النامية غير الساحلية وفقاً لبرامج الدعم المقدم لكل منها.

المؤشر 7-B-1 قدرة توليد الطاقة المتجددة المنشأة في البلدان النامية (بالواط لكل فرد)

حسب بيانات وزارة الكهرباء بلغت قدرة توليد الطاقة المتجددة (101.03) واط/ فرد لسنة 2020 وبمعدل (37.20) واط/فرد لسنة 2023.



الهدف الثامن - تعزيز النمو الاقتصادي المطرد والشامل للجميع والمستدام والعمالة الكاملة والمنتجة وتوفير العمل اللائق للجميع



يسعى الهدف الثامن الى إتاحة الفرص للعمالة الكاملة والمنتجة وللعمل اللائق للجميع وصولاً في ذات الوقت الى القضاء على العمل القسري والاتجار بالبشر وعمل الأطفال ويعد النمو الاقتصادي المستدام والمتواصل والشامل للجميع شرطاً لتحقيق الازدهار ومواكبة التطور المالي والمصرفي عبر تعزيز قدرة المؤسسات المالية المحلية على تشجيع إمكانية الحصول على الخدمات المصرفية والتأمين وإتاحة الخدمات المالية للجميع.

التقرير الإحصائي لأهداف التنمية المستدامة لسنة 2024

الغاية 8-1 الحفاظ على النمو الاقتصادي الفردي وفقاً للظروف الوطنية وبخاصة الحفاظ على نمو الناتج المحلي الإجمالي بنسبة 7 % على الأقل سنوياً في أقل البلدان نمواً.

المؤشر 8-1-1 معدل النمو السنوي للناتج المحلي الإجمالي الحقيقي للفرد الواحد

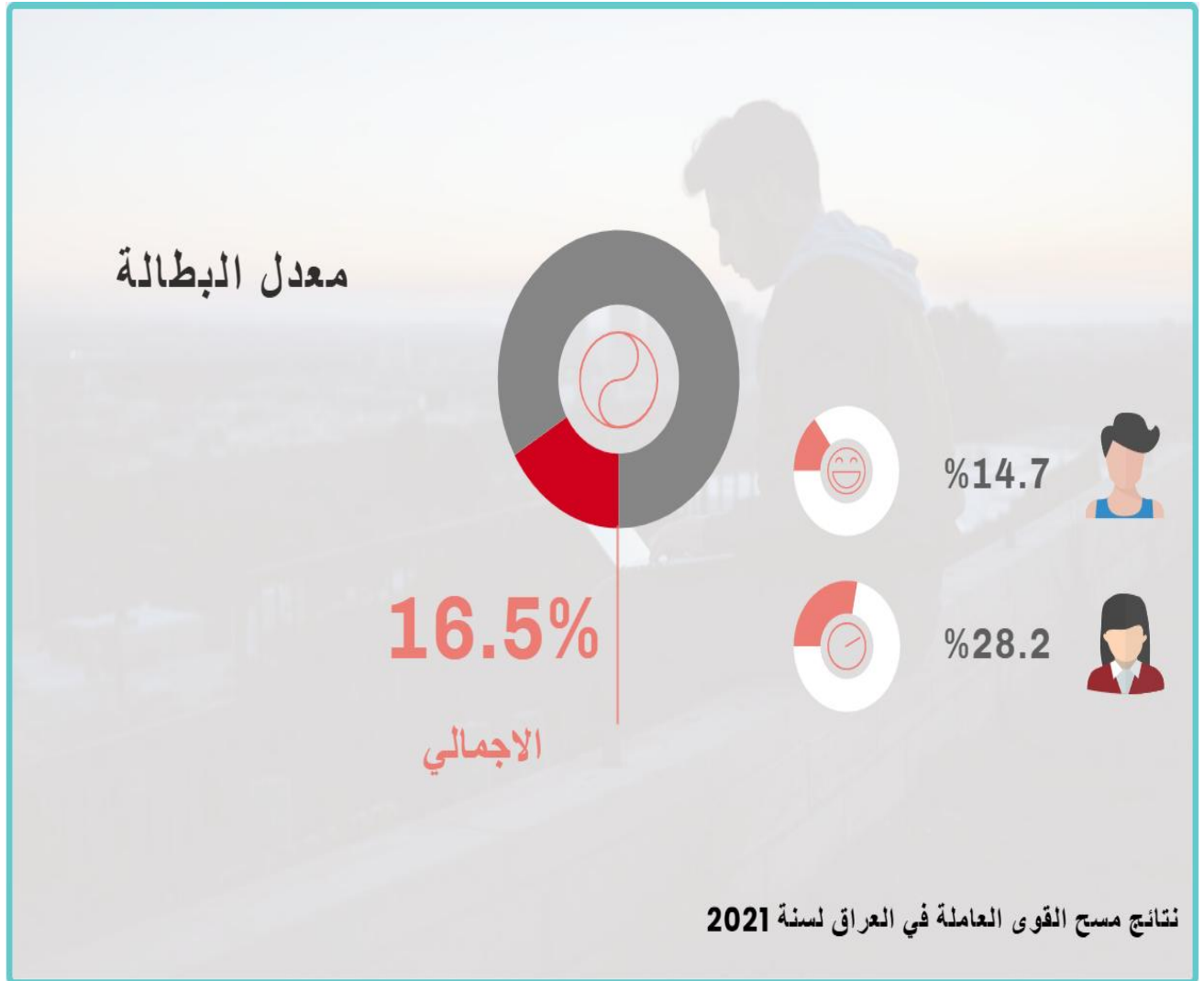
جدول (7) معدل النمو السنوي لنصيب الفرد من الناتج المحلي الإجمالي الحقيقي للسنوات (2015-2023)

2023	2022	2021	2020	2019	2018	2017	2016	2015
-5.3	4.3	- 0.98	- 14.3	2.8	-0.02	- 4.4	10.8	1.5

المصدر: بيانات مديرية الحسابات القومية

الغاية 8-5 بحلول عام 2030 ، تحقيق العمالة الكاملة والمنتجة وتوفير العمل اللائق لجميع النساء والرجال بمن فيهم الشباب والأشخاص ذوي الإعاقة وتكافؤ الأجر لقاء العمل المتكافئ القيمة.

المؤشر 8-5-2 معدل البطالة حسب الجنس والعمر والأشخاص ذوي الإعاقة

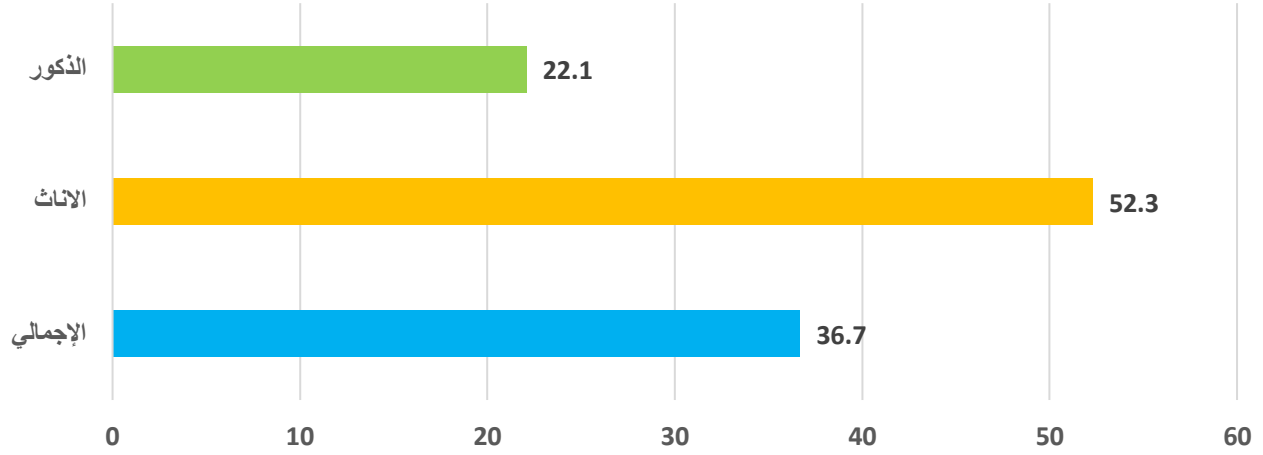


التقرير الإحصائي لأهداف التنمية المستدامة لسنة 2024

الغاية 8-6 بحلول عام 2020 ، الحد بقدر كبير من نسبة الشباب غير الملتحقين بالعمالة أو التعليم أو التدريب.

المؤشر 8-6-1 نسبة الشباب بين (15 و 24 سنة) خارج دائرة التعليم والعمالة والتدريب

شكل (4) نسبة الشباب بعمر (15-24) سنة غير الملتحقين بالتعليم او العمل او التدريب حسب الجنس لسنة 2021



المصدر: نتائج مسح القوى العاملة في العراق لسنة 2021

الغاية 8-7 اتخاذ تدابير فورية وفعالة للقضاء على السخرة وإنهاء الرق المعاصر والاتجار بالبشر، ضمان حظر واستئصال أسوأ أشكال عمل الأطفال بما في ذلك تجنيدهم واستخدامهم كجنود وإنهاء عمل الأطفال بجميع أشكاله بحلول عام 2025.

المؤشر 8-7-1 نسبة الأطفال الذين تتراوح أعمارهم بين 5 و 17 سنة والمنخرطين في سوق عمل الأطفال وعددهم حسب الجنس والعمر

جدول (8) النسبة المئوية للأطفال في الفئة العمرية (5-17) سنة المنخرطين في عمالة الأطفال للسنوات (2016، 2018)

التفصيل	2018	2016
أولاد	10.2	7.1
بنات	4.3	2.5
الإجمالي	7.3	4.9

المصدر: مسح التحليل الشامل للأمن الغذائي والفئات الهشة في العراق 2016
المسح العنقودي متعدد المؤشرات (MICS-6) / 2018

التقرير الإحصائي لأهداف التنمية المستدامة لسنة 2024

الغاية 8-8 حماية حقوق العمل وإيجاد بيئات عمل توفر السلامة والأمن لجميع العمال بمن فيهم العمال المهاجرون وبخاصة المهاجرات والعاملون في الوظائف غير المستقرة.

المؤشر 8-8-1 إصابات العمل المميتة وغير المميتة لكل (100000) عامل حسب الجنس ووضع المهاجرين

جدول (9) إصابات العمل حسب نوع الإصابة والقطاع لسنة 2020

المجموع	القطاع الخاص		القطاع العام		نوع الإصابة
	اناث	ذكور	اناث	ذكور	
2	0	2	0	0	مميتة
384	4	189	1	190	غير مميتة
386	4	191	1	190	المجموع

المصدر: وزارة العمل والشؤون الاجتماعية

الغاية 8-10 تعزيز قدرة المؤسسات المالية المحلية على تشجيع إمكانية الحصول على الخدمات المصرفية والتأمين والخدمات المالية للجميع وتوسيع نطاقها.


المؤشر 8-10-1 عدد فروع المصارف التجارية لكل (100000) شخص بالغ و(B) عدد أجهزة الصراف الآلي لكل (100000) شخص بالغ. حيث بلغت نسبة فروع المصارف التجارية (3.9) ولكل شخص بالغ حسب بيانات البنك المركزي العراقي.

المؤشر 8-10-2 نسبة البالغين (15 سنة فأكثر) الذين لهم حساب مصرفي أو حساب في مؤسسة مالية أخرى أو لدى مقدم خدمات مالية متنقلة



المصدر: بيانات مديرية الحسابات القومية

الهدف التاسع - إقامة هياكل أساسية قادرة على الصمود وتحفيز التصنيع الشامل للجميع وتشجيع الابتكار



يركز الهدف التاسع بشكل عام على إقامة بني تحتية جيدة النوعية وموثوقة ومستدامة وقادرة على الصمود لدعم التنمية الاقتصادية ورفاه الإنسان ويمكن تحقيق ذلك من خلال تعزيز الدعم والبحث والابتكار في المجالات المالية والتكنولوجية والتقنية مع التركيز على تيسير سبل وصول الجميع إليها بتكلفة ميسورة وعلى قدم المساواة.

التقرير الإحصائي لأهداف التنمية المستدامة لسنة 2024

الغاية 9-1 إقامة هياكل أساسية جيدة النوعية وموثوقة ومستدامة وقادرة على الصمود بما في ذلك هياكل أساسية إقليمية وعابرة للحدود لدعم التنمية الاقتصادية ورفاه الإنسان مع التركيز على تيسير سُبُل استفادة الجميع منها بتكلفة ميسورة وعلى قدم المساواة.

المؤشر 9-1-2 عدد الركاب وحجم الشحنات حسب وسيلة النقل

جدول (10) عدد الركاب وحجم الشحنات بحسب وسيلة النقل للسنوات (2021-2023)

التفصيل	2021	2022	2023
عدد الركاب المسافرين المنقولين بواسطة سكك الحديد (ألف مسافر)	127	143	249
كمية البضائع المنقولة داخلياً بواسطة سكك الحديد (ألف طن)	593	407	654
عدد الركاب المسافرين (القادمون والمغادرون) المنقولين بواسطة النقل الجوي	4215398	7599218	-
كمية البضائع المنقولة والبريد (المفرغة والمحملة) المنقولين بواسطة النقل الجوي (طن)	8720	57680	-
عدد الركاب المنقولين بواسطة زوارق التوكسي النهري	12007	18667	-
كمية البضائع المصدرة والمستوردة المنقولة بواسطة النقل البحري (الف طن)	27760	31272	-
عدد الركاب المنقولين بواسطة النقل البري (مليون مسافر)	3.5	6.0	8

المصدر: بيانات مديرية إحصاءات النقل والاتصالات

التقرير الإحصائي لأهداف التنمية المستدامة لسنة 2024

الغاية 9-2 تعزيز التصنيع الشامل للجميع والمستدام وتحقيق زيادة كبيرة بحلول عام 2030 في حصة الصناعة في العمالة وفي الناتج المحلي الإجمالي بما يتماشى مع الظروف الوطنية، ومضاعفة حصتها في أقل البلدان نمواً. **المؤشر 9-2-1** القيمة المضافة التصنيعية كنسبة من الناتج المحلي الإجمالي للفرد

جدول (11) القيمة المضافة من الصناعة التحويلية كنسبة مئوية من الناتج المحلي الإجمالي بالأسعار الجارية للسنوات (2023-2015)

2023	2022	2021	2020	2019	2018	2017	2016	2015
2.1	1.8	2.2	2.6	2.1	2.0	2.1	2.2	2.2

المصدر: بيانات مديرية الحسابات القومية

الغاية 9-3 زيادة فرص حصول المشاريع الصناعية الصغيرة الحجم وسائر المشاريع ولا سيما في البلدان النامية على الخدمات المالية بما في ذلك الائتمانات الميسورة التكلفة وإدماجها في سلاسل القيمة والأسواق.

المؤشر 9-3-1 نسبة الصناعات الصغيرة الحجم من مجموع القيمة المضافة من الصناعات

جدول (12) النسبة المئوية للقيمة المضافة للصناعات الصغيرة من القيمة المضافة للصناعات التحويلية للسنوات (2022-2015)

2022	*2021	2020	2018	2017	2016	2015
13.7	21.8	20.3	20.7	25.5	32.6	26.7

المصدر: بيانات مديرية الحسابات القومية

الغاية 9-5 تعزيز البحث العلمي وتحسين القدرات التكنولوجية في القطاعات الصناعية في جميع البلدان ولا سيما البلدان النامية بما في ذلك بحلول عام 2030، تشجيع الابتكار وتحقيق زيادة كبيرة في عدد العاملين في مجال البحث والتطوير لكل مليون شخص، وزيادة إنفاق القطاعين العام والخاص على البحث والتطوير.

المؤشر 9-5-1 الإنفاق على البحث والتطوير كنسبة من الناتج المحلي الإجمالي

جدول (13) الإنفاق على البحث والتطوير كنسبة من الناتج المحلي الإجمالي للسنوات (2021-2015)

2021	2020	2019	2018	2017	2016	2015
0.04	0.04	0.03	0.04	0.04	0.04	0.04

المصدر: وزارة العلوم والتكنولوجيا / قسم الإحصاء والبحوث

التقرير الإحصائي لأهداف التنمية المستدامة لسنة 2024

المؤشر 9-5-2 العاملون في مجال البحث (بمكافئ الدوام الكامل) لكل مليون نسمة

جدول (14) العاملون في مجال البحث (بمكافئ الدوام الكامل) لكل مليون نسمة للسنوات (2021-2015)

2021	2020	2019	2018	2017	2016	2015
170	141	123	111	106	65	66

المصدر: وزارة العلوم والتكنولوجيا / قسم الإحصاء والبحوث

الغاية 9-A تيسير إنشاء هياكل أساسية مستدامة وقادرة على الصمود في البلدان النامية بتحسين الدعم المالي والتكنولوجي والتقني المقدم للبلدان الأفريقية وأقل البلدان نمواً ، البلدان النامية غير الساحلية والدول الجزرية الصغيرة النامية.

المؤشر 9-A-1 مجموع الدعم الدولي (المساعدة الإنمائية الرسمية بالإضافة إلى التدفقات الرسمية الأخرى) إلى الهياكل الأساسية

جدول (15) المساعدة الإنمائية الرسمية والتدفقات الرسمية الأخرى للسنوات (2021-2019)

السنوات			الدول والمنظمات المانحة	التفصيل
2021	2020	2019		
			المنح المقدمة من قبل الاتحاد الأوربي 1000 USD	المساعدة الإنمائية الرسمية والتدفقات الرسمية الأخرى المقيدة لدى وزارة التخطيط
7000	69500	15000	المنح المقدمة من قبل الاتحاد الأوربي 1000 EUR	
	15000		المنح المقدمة من قبل البنك الدولي 1000 USD	
		11720	USD1000 IFAD	
	15000		بنك التنمية الألماني EUR KFW 1000	
		100000	المنح المقدمة من قبل الصندوق الكويتي للتنمية الاقتصادية العربية USD1000	المساعدة الإنمائية الرسمية والتدفقات الرسمية الأخرى المسجلة لدى صندوق إعادة اعمار المناطق المتضررة
		100000	المنح المقدمة من قبل الحكومة الماليزية 1000 USD	
المنحة مقدمة لإعادة اعمار محطة ماء الاسحافي في ناحية يثرب في محافظة صلاح الدين			منحة البنك الإسلامي للتنمية	
472,600	718,800	1,161,700	القطاع الحكومي / المنح الجارية 1000 USD	المساعدة الإنمائية الرسمية والتدفقات الرسمية الأخرى المسجلة لدى البنك المركزي

المصدر: مديرية إحصاءات البيئة (تقرير مؤشرات التنمية المستدامة ذات البعد البيئي)

التقرير الإحصائي لأهداف التنمية المستدامة لسنة 2024

الغاية 9-B دعم أنشطة التطوير والبحث والابتكار في التكنولوجيا المحلية في البلدان النامية بوسائل منها كفاءة وجود بيئة مؤاتية من حيث السياسات للتنوع الصناعي وإضافة قيمة للسلع الأساسية بين أمور أخرى.

المؤشر 9-B-1 نسبة القيمة المضافة للصناعة التكنولوجية المتوسطة والمتقدمة من مجموع القيمة المضافة

جدول (16) النسبة المئوية للقيمة المضافة للصناعة التكنولوجية المتوسطة والمتقدمة من مجموع القيمة المضافة للصناعة التحويلية للسنوات (2016-2018)

السنة	النسبة %
2016	8.7
2017	14.3
2018	6.4

المصدر: مديرية إحصاءات البيئة (تقرير مؤشرات التنمية المستدامة ذات البعد البيئي)

بيانات مديرية الحسابات القومية

الغاية 9-C تحقيق زيادة كبيرة في فرص الحصول على تكنولوجيا المعلومات والاتصالات والسعي إلى توفير فرص الوصول الشامل والميسور إلى شبكة الإنترنت في أقل البلدان نموا بحلول عام 2020.


المؤشر 9-C-1 نسبة السكان المشمولين بشبكة الهاتف المحمول حسب التكنولوجيا

بلغت النسبة المئوية للسكان المشمولين بتغطية الـ (3G) حسب بيانات هيئة الإعلام والاتصالات (93.2%) لسنة 2019.



المصدر: مديرية إحصاءات النقل والاتصالات

الهدف العاشر - الحد من عدم المساواة داخل البلدان وفيما بينها



يدعو الهدف العاشر الى الحد من أوجه عدم المساواة في الدخل وكذلك عدم المساواة المستند على الجنس ، العمر ، الاعاقة ، العرق ، الطبقة الاجتماعية ، الاثنية ، الدين والفرص كما يهدف الى تعديلات على السياسات والتشريعات للحد من الاختلافات.

التقرير الإحصائي لأهداف التنمية المستدامة لسنة 2024

الغاية 10-1 بحلول عام 2030 ، التوصل تدريجيا إلى تحقيق نمو الدخل ودعم استمرار ذلك النمو لأدنى 40 في المائة من السكان بمعدل أعلى من المعدل المتوسط الوطني.

المؤشر 10-1-1 معدلات نمو نصيب الفرد من إنفاق الأسر المعيشية أو إيراداتها ضمن أدنى 40 في المائة من السكان ومجموع السكان أشارت بيانات مسح رصد وتقويم الفقر في العراق لسنة 2018/2017 الى أن معدلات نمو نصيب الفرد من إنفاق الأسر المعيشية أو إيراداتها ضمن أدنى 40 في المائة من السكان قد بلغت (4.5%).

الغاية 10-2 بحلول عام 2030 ، تمكين وتعزيز الإدماج الاجتماعي والاقتصادي والسياسي للجميع بصرف النظر عن حالتهم.

المؤشر 10-2-1 نسبة السكان الذين يعيشون دون 50 في المائة من متوسط الدخل حسب الجنس والعمر والأشخاص ذوي الإعاقة.

جدول (17) نسبة السكان الذين يعيشون دون (50%) من متوسط الدخل للسنوات (2018,2012)

التفصيل	2012	2018
نسبة السكان الذين يعيشون دون (50%) من متوسط الدخل	13.7	14.3

المصدر: المسح الاجتماعي والاقتصادي للأسرة في العراق 2012
مسح رصد وتقويم الفقر في العراق 2018/2017

الغاية 10-3 كفالة تكافؤ الفرص والحد من أوجه انعدام المساواة في النتائج بوسائل منها إزالة القوانين والسياسات والممارسات التمييزية وتعزيز التشريعات والسياسات والإجراءات الملائمة في هذا الصدد.

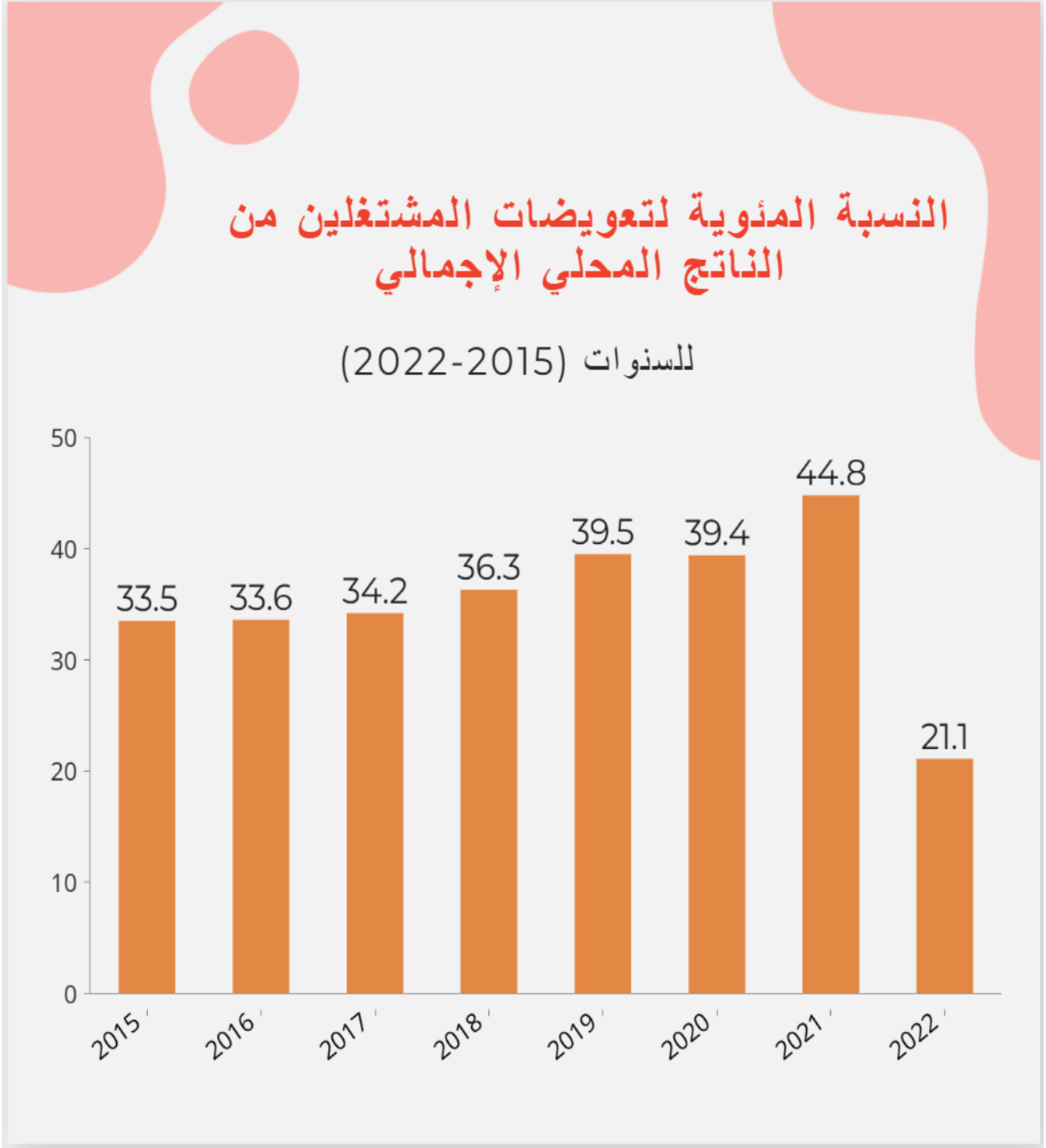
المؤشر 10-3-1 نسبة السكان الذين أبلغوا عن تعرضهم شخصيا لممارسات تمييزية أو تحرش خلال الاثني عشر شهرا السابقة لأسباب يحظر القانون الدولي لحقوق الإنسان التمييز على أساسها

حسب بيانات المسح العنقودي متعدد المؤشرات لسنة 2018 بلغت نسبة النساء بعمر (15-49) سنة اللواتي يشعرن بشكل شخصي بالتمييز أو الاضطهاد (11.8%)

التقرير الإحصائي لأهداف التنمية المستدامة لسنة 2024


الغاية 10-4 اعتماد سياسات ولا سيما سياسات مالية وسياسات بشأن الأجور والحماية الاجتماعية وتحقيق مزيد من المساواة تدريجياً.

المؤشر 10-4-1 حصة العمل في الناتج المحلي الإجمالي



المصدر: بيانات مديرية الحسابات القومية

الهدف الحادي عشر - جعل المدن والمستوطنات البشرية شاملة للجميع وأمنة وقادرة على الصمود ومستدامة



يسعى الهدف الحادي عشر الى تجديد المدن والمستوطنات البشرية الأخرى وتخطيطها بصورة تراعي التماسك المجتمعي والأمن الشخصي مع العمل في الوقت نفسه على حفز الابتكار والعمالة.

التقرير الإحصائي لأهداف التنمية المستدامة لسنة 2024

الغاية 11-1 بحلول عام 2030 ، كفاءة حصول الجميع على مساكن وخدمات أساسية ملائمة وآمنة وميسورة التكلفة ورفع مستوى الأحياء الفقيرة.

المؤشر 11-1-1 نسبة السكان الحضريين الذين يعيشون في أحياء فقيرة أو مستوطنات غير رسمية أو مساكن غير لائقة

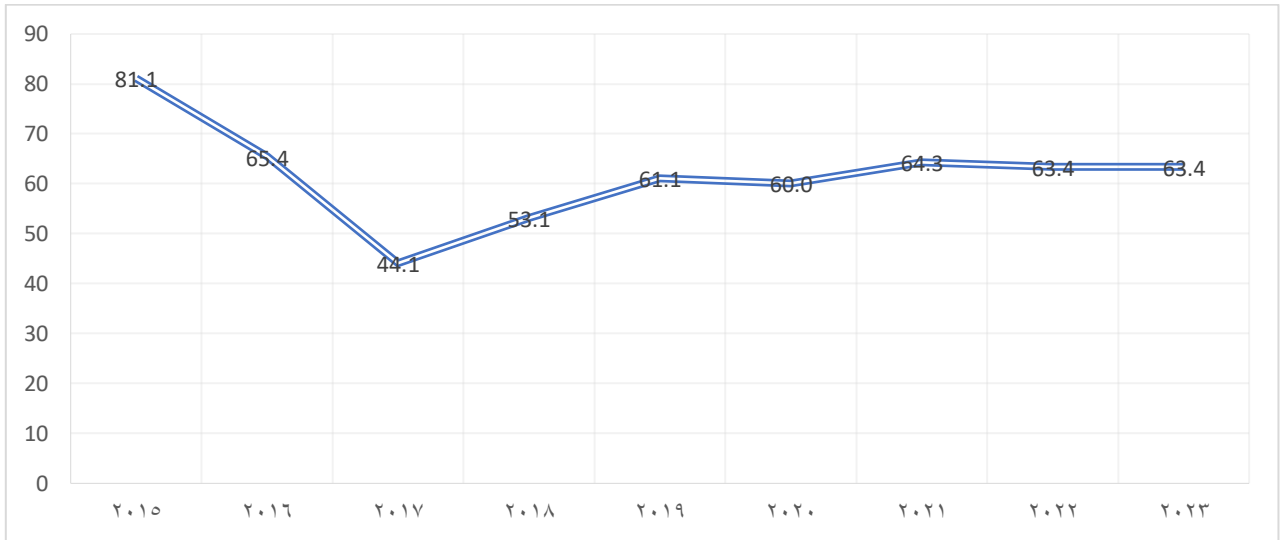
أظهرت بيانات نتائج المسح التمهيدي لتجمعات السكن العشوائي لسنة 2013 أن (9.9%) من السكان الحضريين يعيشون في مساكن عشوائية.

الغاية 11-6 بحلول عام 2030 ، الحد من الأثر البيئي السلبي الفردي للمدن بطرق منها إيلاء اهتمام خاص لنوعية الهواء وإدارة نفايات البلديات وغيرها.

المؤشر 11-6-1 نسبة النفايات الصلبة للمدن التي تُجمع بانتظام ويجري تفريغها نهائياً على نحو كاف من مجموع النفايات الصلبة للمدن حسب المدينة

شكل (5) النسبة المئوية للنفايات الصلبة الحضرية التي تُجمع بانتظام مع تفريغها نهائياً بقدر كاف من مجموع النفايات الصلبة

للمدن للسنوات (2015-2023)



المصدر: مديرية إحصاءات البيئة (تقرير مؤشرات التنمية المستدامة ذات البعد البيئي)

التقرير الإحصائي لأهداف التنمية المستدامة لسنة 2024


المؤشر 11-6-2 المتوسط السنوي لمستويات الجسيمات (على سبيل المثال الجسيمات من الفئة 2-5 والجسيمات من الفئة 10) في المدن (المرجّح حسب السكان)

جدول (18) المتوسط السنوي لمستويات الجسيمات (الجسيمات من الفئة 2,5) في المدن للسنوات (2019-2022)

المحطات	PM2.5 µg/m ³
2019	
محطة الوزيرية	46
محطة الأندلس	51
محطة السيدة	42
محطة أبو خستاوي	38
محطة جامعة بابل	35
محطة حي نادر	62
المحطات	2020
محطة الوزيرية	57
محطة أبو خستاوي	45
محطة جامعة بابل	35
محطة حي نادر	76
المحطات	2021
محطة الأندلس	44
محطة السيدة	53
محطة جامعة بابل	42
محطة حي نادر	32
محطة أبو خستاوي	44
محطة محافظة المثنى	48
المحطات	2022
محطة السيدة	66
محطة أبو خستاوي	59
محطة جامعة بابل	53
محطة حي نادر	95
محطة محافظة المثنى	52

المصدر: مديرية إحصاءات البيئة (تقرير مؤشرات التنمية المستدامة ذات البعد البيئي)

الهدف الثاني عشر - كفاءة وجود أنماط استهلاك وإنتاج مستدامة



يركز الهدف الثاني عشر على تحقيق الإدارة المستدامة والاستخدام الكفؤ للموارد الطبيعية كما يعتبر أداة هامة لمكافحة الفقر وإدخال تحسينات على مستويات المعيشة والتنمية الاقتصادية حيث ان التقدم نحو تحقيق الهدف الثاني عشر وسيلة لتحقيق اهداف التنمية المستدامة الأخرى ذات الصلة بالجوع والصحة والحد من عدم المساواة والإدارة المستدامة للمياه والطاقة وتعزيز نماذج لنمو اقتصادي دائم وشمولي ومستدام بالإضافة الى التخفيف من تبعات التغير المناخي.

التقرير الإحصائي لأهداف التنمية المستدامة لسنة 2024

الغاية 12-4 بحلول عام 2020 ، تحقيق الإدارة السليمة بيئياً للمواد الكيميائية وجميع النفايات طوال دورة عمرها وفقاً للأطر الدولية المتفق عليها والحد كثيراً من إطلاقها في الهواء والماء والترربة من أجل التقليل إلى أدنى حد من أثارها الضارة على صحة الإنسان والبيئة.

المؤشر 12-4-2 (A) نصيب الفرد من توليد النفايات الخطرة و(B) نسبة النفايات الخطرة المعالجة حسب نوع المعالجة

جدول (19) كمية النفايات الخطرة المتولدة للسنوات (2017-2023)

2023	2022	2021	2020	2019	2018	2017
(3761) كغم / يوم (1987470) كغم / سنة	(10271) كغم / يوم (2773170) كغم / سنة	(7600) كغم / يوم (2052000) كغم / سنة	(3900) كغم / يوم (1053000) كغم / سنة	(11921) كغم / يوم (3218670) كغم / سنة	(3432,4) كغم / يوم (926748) كغم / سنة	(4414) كغم / يوم (1191780) كغم / سنة

المصدر: مديرية إحصاءات البيئة (تقرير مؤشرات التنمية المستدامة ذات البعد البيئي)

الغاية 12-5 بحلول عام 2030 ، الحد كثيراً من إنتاج النفايات من خلال المنع والتخفيض وإعادة التدوير وإعادة الاستعمال.

المؤشر 12-5-1 معدل إعادة التدوير على الصعيد الوطني وعدد أطنان المواد المعاد تدويرها

جدول (20) معدل إعادة التدوير وكمية المواد المعاد تدويرها على الصعيد الوطني للسنوات (2017-2022)

2022	2021	2020	2019	2018	2017
معدل إعادة التدوير (12.1% من كمية النفايات الاعتيادية)	معدل إعادة التدوير (13,1% من كمية النفايات الاعتيادية)	معدل إعادة التدوير (10% من كمية النفايات الاعتيادية)	معدل إعادة التدوير (10% من كمية النفايات الاعتيادية)	معدل إعادة التدوير (10% من كمية النفايات الاعتيادية)	معدل إعادة التدوير (10% من كمية النفايات الاعتيادية)
المواد المعاد تدويرها (3,66 طن/يوم)	المواد المعاد تدويرها (3,35 طن/يوم)	المواد المعاد تدويرها (120-70 طن/يوم)	المواد المعاد تدويرها (120-70 طن/يوم)	المواد المعاد تدويرها (65 طن/يوم)	المواد المعاد تدويرها (65 طن/يوم)
المواد المعاد تدويرها (915 طن/سنة)	المواد المعاد تدويرها (1045 طن/سنة)	المواد المعاد تدويرها (11495 طن/سنة)	المواد المعاد تدويرها (11495 طن/سنة)	المواد المعاد تدويرها (7955 طن/سنة)	المواد المعاد تدويرها (7955 طن/سنة)

المصدر: مديرية إحصاءات البيئة (تقرير مؤشرات التنمية المستدامة ذات البعد البيئي)

التقرير الإحصائي لأهداف التنمية المستدامة لسنة 2024

الغاية 12-8 بحلول عام 2030 ، كفالة أن تتوفر للناس في كل مكان المعلومات ذات الصلة والوعي بالتنمية المستدامة وأنماط العيش في وئام مع الطبيعة.

المؤشر 12-8-1 مدى تعميم مراعاة '1' تعليم المواطنة العالمية و '2' التعليم من أجل التنمية المستدامة (بما في ذلك التثقيف بشأن تغير المناخ) في (A) السياسات التربوية الوطنية و (B) المناهج الدراسية و (C) تدريب المعلمين و (D) تقييم الطلاب


ضمت المناهج الدراسية مجموعة من المفاهيم المتعلقة بالمواطنة العالمية والتعليم من أجل التنمية المستدامة سواء في المحتوى أو الصورة أو الرسوم وعلى نحو مباشر وغير مباشر في جميع مناهج العلوم الإنسانية فضلاً عن ذلك وضمت ورسخت عبر المشاريع التربوية مع المنظمات الدولية الحكومية وغير الحكومية ويعد تضمينها مؤشراً من مؤشرات الفلسفة التربوية الحديثة سنة 2008 والاطار العام للمناهج لسنة 2012، أما فيما يخص التثقيف بشأن تغير المناخ فإن المناهج الدراسية وضمت بنسبة معينة المفاهيم المتعلقة بالمناخ والبيئة للمراحل الدراسية وقد تبنت وزارة التربية استراتيجية وطنية تسهم في اعداد خطط مستقبلية يمكن عن طريقها تفادي المشكلات المترتبة على هذا الموضوع عبر عمل الفريق للمبادرة الوطنية لدعم الطاقة وتقليل الانبعاثات بالتعاون مع وزارة التربية.

الغاية 12-A دعم البلدان النامية لتعزيز قدراتها العلمية والتكنولوجية للمضي قدماً نحو أنماط استهلاك وإنتاج أكثر استدامة.

المؤشر 12-A-1 قدرة توليد الطاقة المتجددة التي تم أنشائها في البلدان النامية (بالواط لكل فرد)

حسب بيانات وزارة الكهرباء بلغت قدرة توليد الطاقة المتجددة (101,03) واط/ فرد لسنة 2020 و(37,2) واط/فرد لسنة 2023.

الهدف الثالث عشر - اتخاذ إجراءات عاجلة للتصدي لتغير المناخ وآثاره



يسعى الهدف الثالث عشر الى تطوير السياسات والاستراتيجيات وتدابير الخطط الطبيعية لمكافحة ظاهرة التغير المناخي بالإضافة الى تعزيز قدرة الأرض على مواجهة المخاطر ذات العلاقة بالمناخ والكوارث الطبيعية اذ يمثل تغير المناخ أكبر تهديد للتنمية كما أن آثاره غير المسبوقة والواسعة الانتشار يقع عبئها بصورة غير متناسبة على الأشد فقراً وضعفاً وهناك حاجة عاجلة ليس للتصدي لتغير المناخ وآثاره فحسب بل لبناء القدرة على الصمود في التعامل مع المخاطر والكوارث الطبيعية المتعلقة بالمناخ.

التقرير الإحصائي لأهداف التنمية المستدامة لسنة 2024

الغاية 2-13 إدماج التدابير المتعلقة بتغير المناخ في السياسات والاستراتيجيات والخطط الوطنية.


المؤشر 2-13-2 مجموع انبعاثات غازات الدفيئة في السنة

جدول (21) انبعاثات الغازات الدفيئة للسنوات (2015-2021)

السنة	المحطات	المعدل السنوي لغاز CH ₄	استهلاك العراق من المواد المستنفذة لطبقة الأوزون HCFCs طن
		PPM	
2015	الوزيرية	1,758	...
	الأندلس	1,981	
2016	الوزيرية	1,787	1,963
	الأندلس	1,779	
2017	الوزيرية	1,740	1,664
	الأندلس	2,101	
	السيدية	1,713	
2018	الوزيرية	1,727	1,685
	السيدية	1,658	
	محطة نوعية الهواء في مقر مديرية البصرة	0,948	
	محطة نوعية الهواء في أبي الخصيب	1,834	
	محطة نوعية الهواء في جامعة البصرة	1,219	
2019	الوزيرية	1,840	...
	الأندلس	1,890	
	السيدية	1,948	
	حي نادر	1,391	
2020	الوزيرية	1,740	...
2021	السيدية	1,731	...

المصدر: مديرية إحصاءات البيئة (تقرير مؤشرات التنمية المستدامة ذات البعد البيئي)

الهدف الرابع عشر - حفظ المحيطات والبحار والموارد البحرية واستخدامها على نحو مستدام لتحقيق التنمية المستدامة



يسعى الهدف الرابع عشر الى منع التلوث البحري بجميع أنواعه والحد منه بدرجة كبيرة ولا سيما من الأنشطة البرية وإدارة النظم الإيكولوجية البحرية والساحلية على نحو مستدام وحمايتها من أجل تجنب حدوث آثار سلبية كبيرة وتعزيز قدرتها على الصمود.

التقرير الإحصائي لأهداف التنمية المستدامة لسنة 2024

الغاية 14-7 بحلول عام 2030 ، زيادة الفوائد الاقتصادية التي تتحقق للدول الجزرية الصغيرة النامية وأقل البلدان نمواً من الاستخدام المستدام للموارد البحرية بجملة وسائل منها الإدارة المستدامة لمصائد الأسماك وتربية الأحياء المائية والسياحة.


المؤشر 14-7-1 مصائد الأسماك المستدامة كنسبة من الناتج المحلي الإجمالي في الدول الجزرية الصغيرة النامية وجميع البلدان وأقل البلدان نمواً

جدول (22) كمية أسماك المياه النهرية والبحرية التي يتم صيدها (طن/ سنة) للسنوات (2019- 2022)

التفصيل	2019	2020	2021	2022
أسماك المياه النهرية	62,022	45,006	96,662	56,701
أسماك المياه البحرية	12,858	14,143	9,794	15,894

المصدر: مديرية إحصاءات البيئة (تقرير مؤشرات التنمية المستدامة ذات البعد البيئي)

الهدف الخامس عشر - حماية النظم الإيكولوجية البرية وترميمها وتعزيز استخدامها على نحو مستدام وإدارة الغابات على نحو مستدام ومكافحة التصحر ووقف تدهور الأراضي وعكس مساره ووقف فقدان التنوع البيولوجي



يركز الهدف الخامس عشر عشر على الإدارة المستدامة للغابات واستعادة الأراضي المتدهورة ومكافحة التصحر بصورة ناجحة وانهاء فقدان التنوع الحيوي وذلك لضمان الحفاظ على سبل العيش للذين يعتمدون بشكل مباشر على الغابات وغيرها من النظم الإيكولوجية.

التقرير الإحصائي لأهداف التنمية المستدامة لسنة 2024

الغاية 15-1 بحلول عام 2020 ، كفاءة حفظ وترميم النظم الإيكولوجية البرية والنظم الإيكولوجية للمياه العذبة الداخلية وخدماتها ولا سيما الغابات والأراضي الرطبة والجبال والأراضي الجافة وكفاءة استخدامها على نحو مستدام وذلك وفقاً للالتزامات المنصوص عليها في الاتفاقات الدولية.

المؤشر 15-1-1 مساحة الغابات كنسبة من مجموع مساحة اليابسة

جدول (23) مساحة الغابات كنسبة مئوية من مجموع مساحة اليابسة للسنوات (2016-2022)

2022	2021	2020	2019	2018	2017	2016
1,4	1,3	1,6	1,6	3,1	3,1	3,1

المصدر: مديرية إحصاءات البيئة (تقرير مؤشرات التنمية المستدامة ذات البعد البيئي)

المؤشر 15-1-2 نسبة المواقع الهامة التي تجسد التنوع البيولوجي لليابسة والمياه العذبة والتي تشملها المناطق المحمية حسب نوع النظام الإيكولوجي.

أشارت بيانات وزارة البيئة الى أن نسبة المواقع المقترحة كمحميات طبيعية وطنية تبلغ (4,2%) لسنة 2021.

الغاية 15-3 بحلول عام 2030 ، مكافحة التصحر، ترميم الأراضي والتربة المتدهورة بما في ذلك الأراضي المتأثرة بالتصحر والجفاف والفيضانات والسعي إلى تحقيق عالم خالٍ من ظاهرة تدهور الأراضي.

المؤشر 15-3-1 نسبة الأراضي المتدهورة إلى مجموع مساحة اليابسة

جدول (24) النسبة المئوية للأراضي المتدهورة نسبة الى مجموع مساحة اليابسة للسنوات (2017-2022)

النسبة %	السنة
79,8	2017
79,8	2018
69,5	2019
69,5	2020
69,8	2021
78,7	2022

المصدر: مديرية إحصاءات البيئة (تقرير مؤشرات التنمية المستدامة ذات البعد البيئي)

التقرير الإحصائي لأهداف التنمية المستدامة لسنة 2024

الغاية 15-4 بحلول عام 2030 ، كفاءة حفظ النظم الإيكولوجية الجبلية بما في ذلك تنوعها البيولوجي من أجل تعزيز قدرتها على توفير المنافع التي لا غنى عنها لتحقيق التنمية المستدامة.

المؤشر 15-4-2 مؤشر الغطاء الأخضر الجبلي

جدول (25) مؤشر الغطاء الأخضر الجبلي للسنوات (2017، 2018)

النسبة %	المساحة (كم ²)	السنة
4,0	9,468	2017
4,0	9,468	2018

المصدر: مديرية إحصاءات البيئة (تقرير مؤشرات التنمية المستدامة ذات البعد البيئي)

الغاية 15-5 اتخاذ إجراءات عاجلة وهامة للحد من تدهور الموائل الطبيعية ووقف فقدان التنوع البيولوجي والقيام بحلول عام 2020 بحماية الأنواع المهددة ومنع انقراضها.

التقرير الإحصائي لأهداف التنمية المستدامة لسنة 2024


المؤشر 15-5-1 مؤشر القائمة الحمراء

جدول (26) مؤشر القائمة الحمراء لأنواع المهددة بالانقراض (بشكل حرج، مهددة، معرضة للخطر قريب من التهديد، أقل تهديداً، لا تتوفر معلومات، غير مقيم) للسنوات (2021,2018,2017)

التفصيل	السنة	اللبان	الطيور	الأسماك	الزواحف	البرمائيات	النباتات بضمنها المتوطنة
مهددة بشكل حرج بالانقراض	2017	1	3	0	2	1	8
	2018	0	3	6	2	1	8
	2021	0	3	6	2	1	8
مهدد بالانقراض	2017	3	6	6	4	0	25
	2018	4	6	10	4	0	27
	2021	4	6	10	4	0	27
معرض لخطر الانقراض	2017	7	8	13	3	1	58
	2018	13	11	20	3	1	57
	2021	13	11	20	3	1	57
قريب من التهديد بالانقراض	2017	6	22	16	2	0	4
	2018	8	23	23	2	0	7
	2021	8	23	23	2	0	7
أقل تهديداً	2017	64	376	128	53	7	16
لا تتوفر معلومات	2018	2	0	13	2	1	10
غير مقيم بالقائمة الحمراء	2021	0	0	113	41	0	0

المصدر: مديرية إحصاءات البيئة (تقرير مؤشرات التنمية المستدامة ذات البعد البيئي)

الهدف السادس عشر - التشجيع على إقامة مجتمعات مسالمة لا يهتمش فيها أحد من أجل تحقيق التنمية المستدامة وإتاحة إمكانية وصول الجميع إلى العدالة وبناء مؤسسات فعالة وخاضعة للمساءلة وشاملة للجميع على جميع المستويات



يسعى الهدف السادس عشر إقامة مجتمعات مسالمة لا يهتمش فيها احد وتستند الى احترام حقوق الانسان وسيادة القانون والى مؤسسات شفافة وفعالة وخاضعة للمساءلة والحد بدرجة كبيرة من جميع أشكال العنف وما يتصل به من معدلات الوفيات في كل مكان وإنهاء إساءة المعاملة والاستغلال والاتجار بالبشر.

التقرير الإحصائي لأهداف التنمية المستدامة لسنة 2024

الغاية 16-1 الحد بقدر كبير من جميع أشكال العنف وما يتصل به من معدلات الوفيات في كل مكان.

المؤشر 16-1-1 عدد ضحايا القتل المتعمد لكل (100000) من السكان حسب العمر والجنس

جدول (27) عدد ضحايا القتل العمد بحسب الجنس للسنوات (2016- 2023)

التفصيل	2016	2017	2018	2019	2020	2021	2022	2023
الذكور البالغين	1480	1308	1303	1123	1086	981	996	970
الاناث البالغات	364	325	292	245	256	213	250	183
الذكور الاحداث	86	105	97	112	81	78	80	84
الاناث الاحداث	53	45	48	29	48	39	37	49
الإجمالي	1983	1783	1740	1509	1471	1311	1363	1286

المصدر: وزارة الداخلية / دائرة التخطيط والمتابعة

المؤشر 16-1-2 الوفيات المتصلة بالنزاعات لكل (100000) من السكان حسب العمر والجنس والسبب

جدول (28) عدد الوفيات المتصلة بالنزاع حسب الجنس للسنوات (2018- 2023)

التفصيل	2018	2019	2020	2021	2022	2023
الذكور البالغين	259	108	102	96	61	46
الاناث البالغات	29	0	7	3	4	3
الذكور الاحداث	7	5	0	3	1	2
الاناث الاحداث	4	0	0	1	0	1
الإجمالي	299	113	109	103	66	52

المصدر: وزارة الداخلية / دائرة التخطيط والمتابعة

المؤشر 16-1-4 نسبة السكان الذين يشعرون بالأمان عند تجوالهم على الأقدام بمفردهم في أنحاء المنطقة التي

يعيشون فيها

أشارت بيانات المسح العنقودي متعدد المؤشرات لسنة 2018 بأن نسبة النساء بعمر (15-49) سنة اللواتي يشعرون بالأمان أثناء المشي لوحدهن في حيّهن بعد حلول الظلام قد بلغت (48,9%).

التقرير الإحصائي لأهداف التنمية المستدامة لسنة 2024

الغاية 16-2 إنهاء ما يتعرض له الأطفال من سوء المعاملة والاستغلال والاتجار بالبشر وجميع أشكال العنف والتعذيب.

المؤشر 16-2-1 نسبة الأطفال الذين تتراوح أعمارهم بين سنة واحدة و ١٧ سنة والذين تعرضوا لأي عقاب جسدي و/أو اعتداء نفسي من جانب مقدمي الرعاية في الشهر السابق

النسبة المئوية للأطفال في الفئة العمرية (1-14) سنة الذين تعرضوا لأي عقاب نفسي و/أو اعتداء نفسي من قبل مانحي الرعاية خلال الشهر الأخير لسنة 2018



المصدر: المسح العنقودي متعدد المؤشرات (MICS-6) 2018

التقرير الإحصائي لأهداف التنمية المستدامة لسنة 2024

المؤشر 16-2-2 عدد ضحايا الاتجار بالبشر لكل (100000) من السكان حسب الجنس والعمر وشكل الاستغلال

جدول (29) عدد ضحايا الاتجار بالبشر بحسب الجنس للسنوات (2016- 2022)

التفصيل	2016	2017	2018	2019	2020	2021	2022
الذكور	16	32	28	24	24	29	97
الاناث	15	21	14	56	31	28	18
الإجمالي	31	53	42	80	55	57	115

المصدر: وزارة الداخلية

الغاية 16-3 تعزيز سيادة القانون على الصعيدين الوطني والدولي وكفالة تكافؤ الفرص لوصول الجميع إلى العدالة.

المؤشر 16-3-1 نسبة ضحايا العنف خلال الاثني عشر شهرا السابقة الذين أبلغوا عما تعرضوا له من إيذاء إلى السلطات المختصة أو غيرها من آليات تسوية النزاعات المعترف بها رسميا

حسب نتائج المسح العنقودي متعدد المؤشرات لسنة 2018 بلغت نسبة النساء بعمر (15-49) سنة اللواتي أبلغن اخر حوادث السرقة او الاعتداء (6,1%) لسنة 2018.

المؤشر 16-3-2 المحتجزون غير المحكوم عليهم كنسبة من مجموع السجناء

جدول (30) نسبة المحتجزون غير المحكوم عليهم من مجموع السجناء لسنة 2023

النسبة	العدد	التفصيل	
10,1	140	عدد النزلاء الموقوفين	دائرة اصلاح الاحداث
	1391	عدد النزلاء الكلي	
0,7	447	عدد النزلاء الموقوفين	دائرة الإصلاح العراقية
	64888	عدد النزلاء الكلي	
0,9	587	عدد النزلاء الموقوفين	الإجمالي
	66279	عدد النزلاء الكلي	

المصدر: وزارة العدل

التقرير الإحصائي لأهداف التنمية المستدامة لسنة 2024

الغاية 16-9 بحلول عام 2030 ، توفير هوية قانونية للجميع بما في ذلك تسجيل المواليد.

المؤشر 16-9-1 نسبة الأطفال دون سن الخامسة الذين سُجّلت ولادتهم في قيد السجل المدني حسب العمر

جدول (31) نسبة الأطفال دون سن الخامسة الذين سُجّلت ولادتهم في قيد السجل المدني للسنوات (2011 ، 2018)

التفصيل	2011	2018
نسبة الأطفال دون سن الخامسة الذين سُجّلت ولادتهم في قيد السجل المدني	99,2	98,8

المصدر: المسح العنقودي متعدد المؤشرات (MICS) 2011، 2018

الغاية 16-10 كفالة وصول الجمهور إلى المعلومات وحماية الحريات الأساسية وفقاً للتشريعات الوطنية والاتفاقات الدولية.

المؤشر 16-10-1 عدد ما تم التحقق منه من حالات القتل والاختطاف، الاختفاء القسري، الاحتجاز التعسفي، التعذيب للصحفيين ، العاملين في الوسط الإعلامي المرتبطين بهم والنقابيين والمدافعين عن حقوق الإنسان خلال الاثني عشر شهرا الماضية

حسب بيانات وزارة العدل دائرة التخطيط العدلي لن تسجل حالات قتل للصحفيين لسنة 2022.

الغاية 16-B تعزيز القوانين والسياسات غير التمييزية وإنفاذها لتحقيق التنمية المستدامة.

المؤشر 16-B-1 نسبة السكان الذين أبلغوا عن تعرضهم شخصياً لممارسات تمييزية أو تحرش خلال الاثني عشر شهرا السابقة لأسباب يحظر القانون الدولي لحقوق الإنسان التمييز على أساسها

بلغت نسبة النساء بعمر (15-49) سنة اللواتي شعروا بشكل شخصي بالتمييز أو الاضطهاد (11,8%) حسب نتائج المسح العنقودي متعدد المؤشرات لسنة 2018.

الهدف السابع عشر - تعزيز وسائل تنفيذ الشراكة العالمية وتنشيطها من أجل التنمية المستدامة





الشؤون المالية

- ❖ قيام البلدان المتقدمة النمو بتنفيذ التزاماتها في مجال المساعدة الإنمائية الرسمية تنفيذاً كاملاً بما في ذلك التزام العديد من تلك البلدان ببلوغ هدف تخصيص نسبة 0.7 % من دخلها القومي الإجمالي للمساعدة الإنمائية الرسمية المقدمة إلى البلدان النامية وتخصيص نسبة تتراوح بين (0,15، 0,20) % من الدخل القومي الإجمالي للمساعدة الإنمائية الرسمية لأقل البلدان نمواً.
- ❖ اعتماد نظم لتشجيع الاستثمار لأقل البلدان نمواً وتنفيذها.

التكنولوجيا

- ❖ التفعيل الكامل لبنك التكنولوجيا وآلية بناء القدرات في مجالات العلم والتكنولوجيا والابتكار لصالح أقل البلدان نمواً وتعزيز استخدام التكنولوجيات التمكينية ولا سيما تكنولوجيا المعلومات والاتصالات.

بناء القدرات

- ❖ تعزيز الدعم الدولي لتنفيذ بناء القدرات في البلدان النامية تنفيذاً فعالاً ومحدد الأهداف من أجل دعم الخطط الوطنية الرامية إلى تنفيذ جميع أهداف التنمية المستدامة.

التجارة

- ❖ زيادة صادرات البلدان النامية زيادةً كبيرةً ولا سيما بغرض مضاعفة حصة أقل البلدان نمواً من الصادرات العالمية بحلول عام 2020.

المسائل العامة

- ❖ تعزيز اتساق السياسات من أجل تحقيق التنمية المستدامة.
- ❖ احترام السياسات الخاصة لكل بلد بوضع وتنفيذ سياسات للقضاء على الفقر وتحقيق التنمية المستدامة.

شراكات أصحاب المصلحة المتعددين

- ❖ تعزيز الشراكة العالمية من أجل تحقيق التنمية المستدامة واستكمالها بشراكات بين أصحاب المصلحة المتعددين لجمع المعارف ، الخبرات ، التكنولوجيا ، الموارد المالية وتقاسمها وذلك بهدف تحقيق أهداف التنمية المستدامة في جميع البلدان ولا سيما البلدان النامية.
- ❖ تشجيع وتعزيز الشراكات العامة بين القطاع العام والخاص وشراكات المجتمع المدني الفعالة والاستفادة من الخبرات المكتسبة من الشراكات ومن استراتيجياتها لتعبئة الموارد.

البيانات والرصد والمساءلة

- ❖ تعزيز تقديم الدعم لبناء قدرات البلدان النامية لتحقيق زيادة كبيرة في توافر بيانات عالية الجودة ومناسبة التوقيت وموثوقة ومفصلة حسب الدخل ، نوع الجنس ، السن ، العرق ، الانتماء العرقي ، الوضع كمهاجر ، الإعاقة والموقع الجغرافي وغيرها من الخصائص ذات الصلة في السياقات الوطنية بحلول عام 2020.

التقرير الإحصائي لأهداف التنمية المستدامة لسنة 2024

الغاية 17-1 تعزيز تعبئة الموارد المحلية بوسائل تشمل تقديم الدعم الدولي إلى البلدان النامية لتحسين القدرات المحلية في مجال تحصيل الضرائب وغيرها من الإيرادات.

المؤشر 17-1-1 مجموع الإيرادات الحكومية الإجمالية كنسبة من الناتج المحلي الإجمالي حسب المصدر

جدول (32) الإيرادات الحكومية الإجمالية كنسبة مئوية من الناتج المحلي الإجمالي للسنوات (2015-2023)

2023	*2021	2020	2019	2018	2017	2016	2015
41,1	36,2	29,3	39,0	39,6	34,9	27,1	37,3

المصدر: بيانات مديرية الحسابات القومية
وزارة المالية

المؤشر 17-1-2 نسبة الميزانية المحلية الممولة من الضرائب المحلية

جدول (33) نسبة الموازنة العامة للدولة الممولة من الضرائب للسنوات (2015-2023)

2023	2021	2020	2019	2018	2017	2016	2015
5,1	4,4	6,2	4,4	8,4	9,4	6,4	3,2

المصدر: وزارة المالية / دائرة الموازنة

الغاية 17-6 تعزيز التعاون الإقليمي والدولي بين الشمال والجنوب وفي ما بين بلدان الجنوب والتعاون الثلاثي في ما يتعلق بالعلوم والتكنولوجيا والابتكار والوصول إليها وتعزيز تبادل المعارف وفق شروط متفق عليها بوسائل تشمل تحسين التنسيق في ما بين الآليات القائمة ولا سيما على مستوى الأمم المتحدة ومن خلال آلية عالمية لتيسير التكنولوجيا.

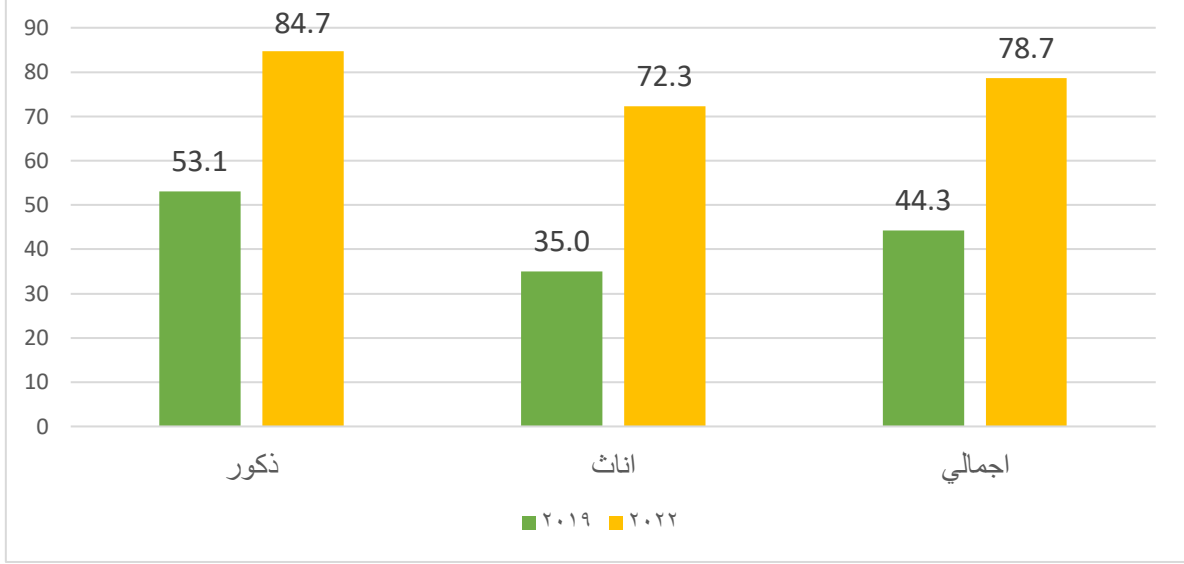
المؤشر 17-6-1 الاشتراكات في الإنترنت السلبي ذي النطاق العريض لكل (100) من السكان حسب السرعة أشارت بيانات وزارة الاتصالات الى أن عدد الاشتراكات في الانترنت السلبي ذي النطاق العريض في سنة 2018 بلغ (200000) اشتراك.

الغاية 17-8 تفعيل الكامل لبنك التكنولوجيا وآلية بناء القدرات في مجالات العلم والتكنولوجيا والابتكار لصالح أقل البلدان نمواً بحلول عام 2017 ، وتعزيز استخدام التكنولوجيات التمكينية ولا سيما تكنولوجيا المعلومات والاتصالات.

التقرير الإحصائي لأهداف التنمية المستدامة لسنة 2024

المؤشر 17-8-1 نسبة الأفراد الذين يستخدمون الإنترنت

شكل (6) نسبة الأفراد بعمر 5 سنوات فأكثر الذين يستخدمون الإنترنت حسب الجنس لسنتي 2019، 2022



المصدر: مسح استخدام تكنولوجيا المعلومات والاتصالات 2022,2019

الغاية 17-19 بحلول عام 2030 ، الاستفادة من المبادرات القائمة لوضع مقاييس للتقدم المحرز في تحقيق التنمية المستدامة تكمل الناتج المحلي الإجمالي ودعم بناء القدرات الإحصائية في البلدان النامية.

المؤشر 17-19-2 نسبة البلدان التي (A) أجرت تعداداً واحداً على الأقل للسكان والمساكن في السنوات العشر الماضية؛ و(B) حققت نسبة 100 في المائة في تسجيل المواليد ونسبة 80 في المائة في تسجيل الوفيات

حسب بيانات وزارة الصحة لسنة 2023 بلغت نسبة اكتمال تسجيل الولادات (95%) في حين بلغت نسبة اكتمال تسجيل الوفيات (97%).